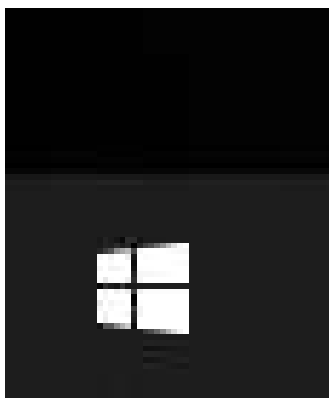
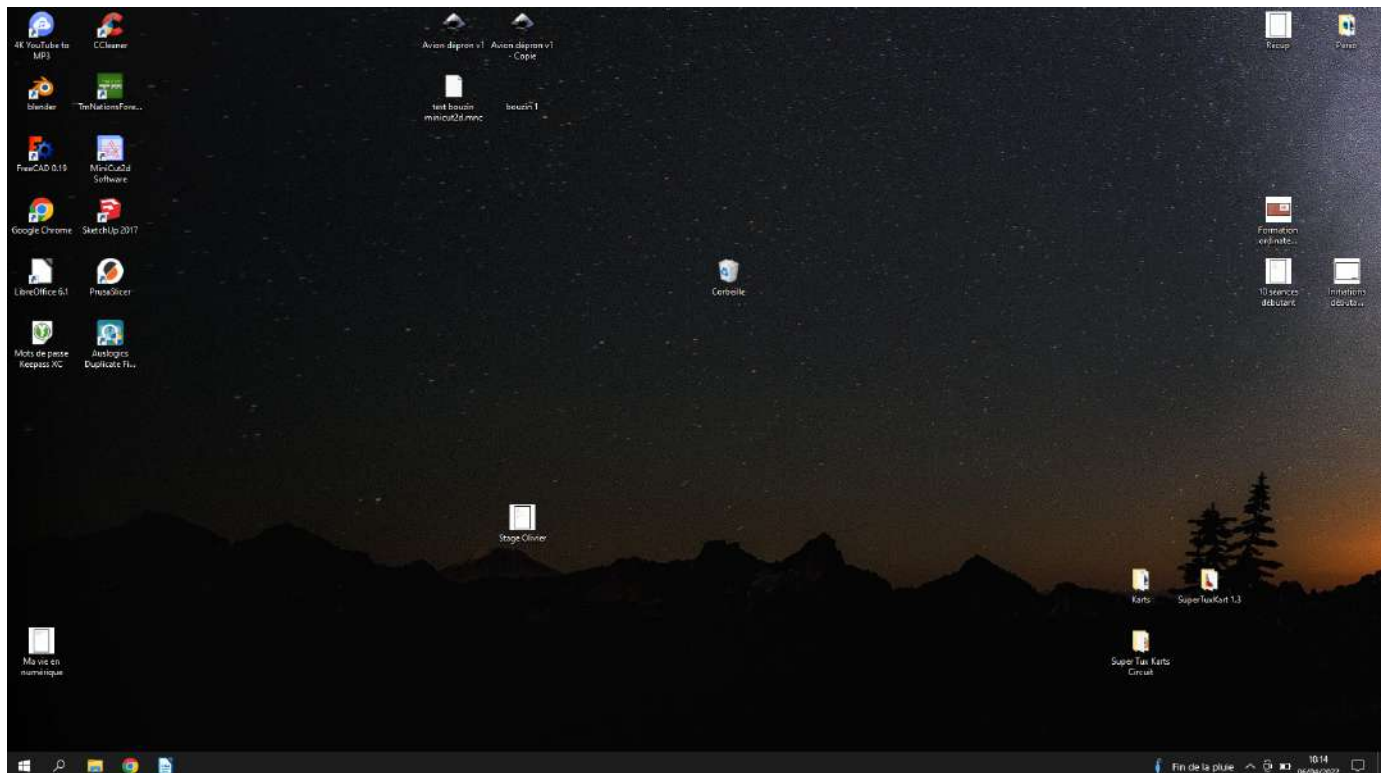

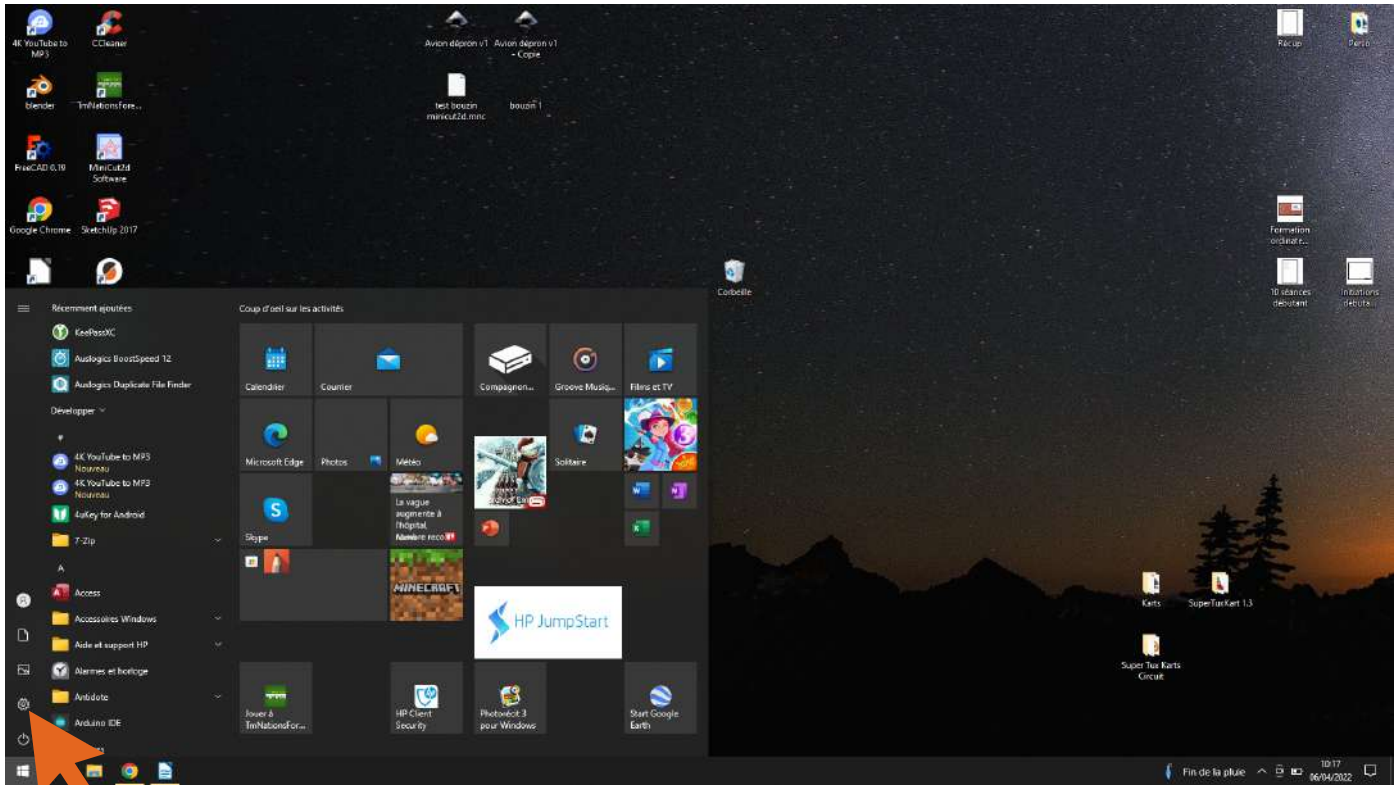
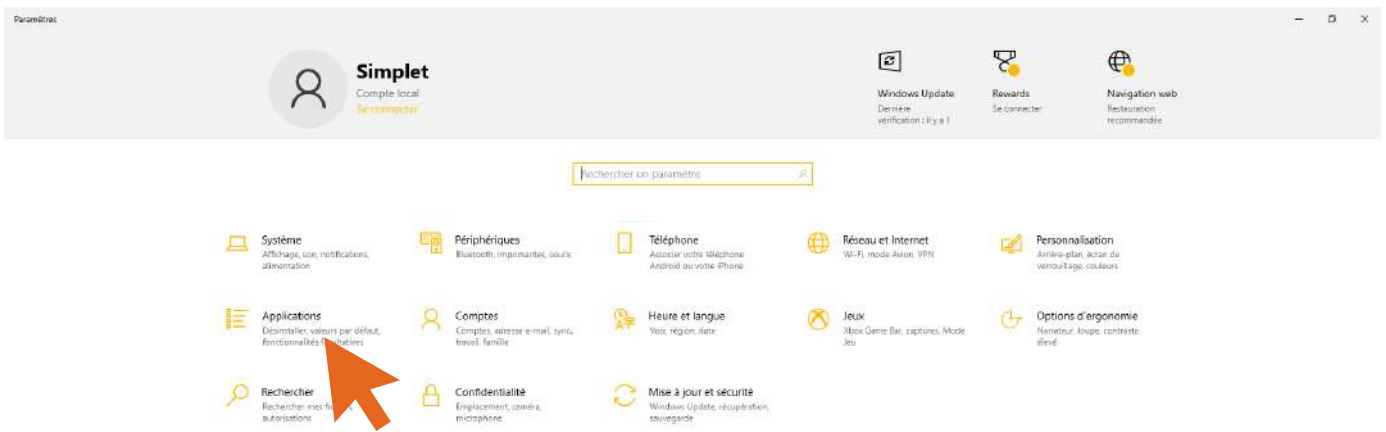


Tutoriel paramètres ordinateur (windows 10)

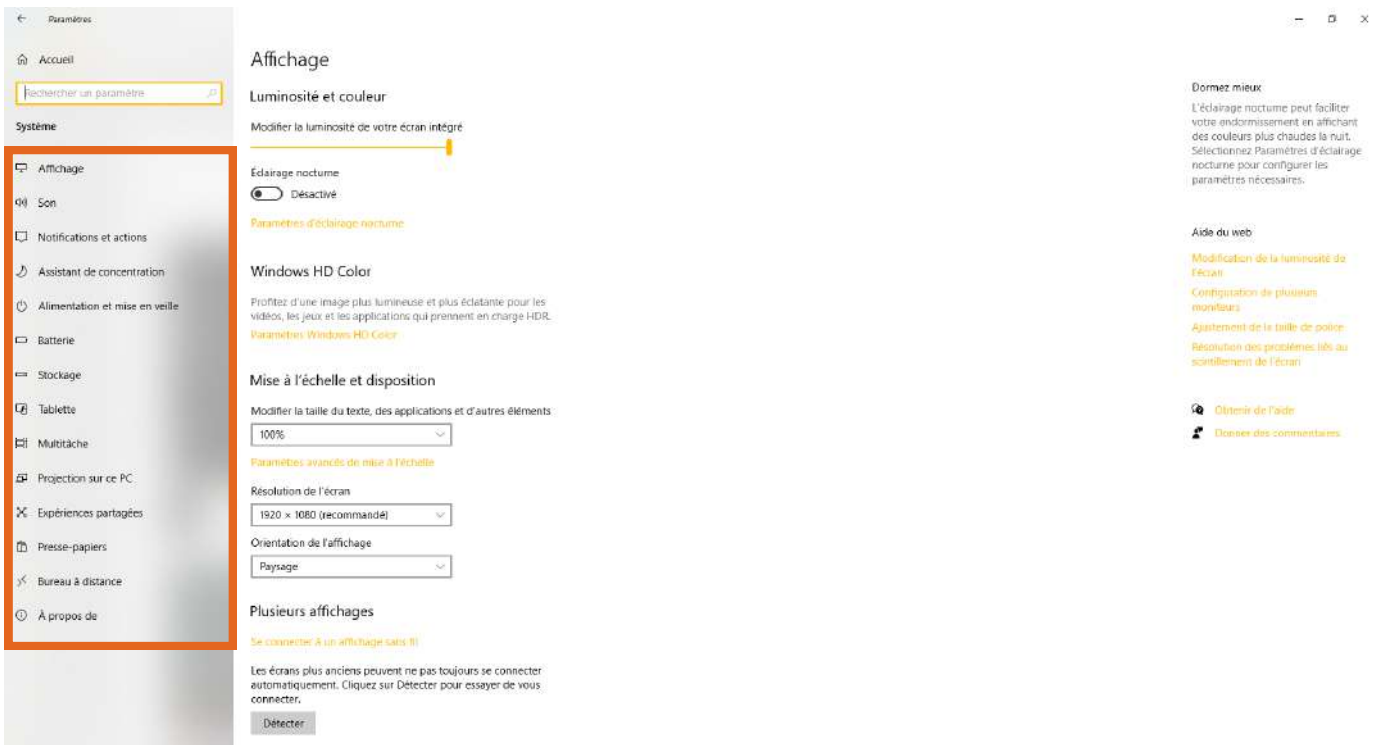




**Symbole paramètres
universel**

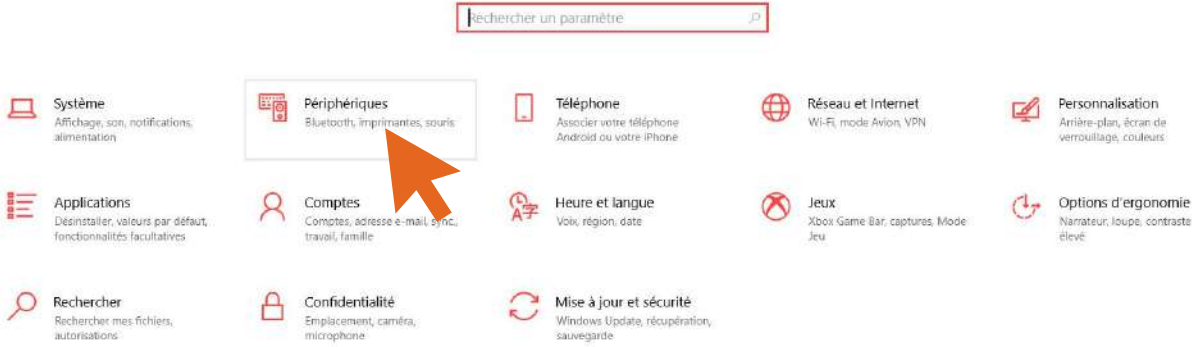

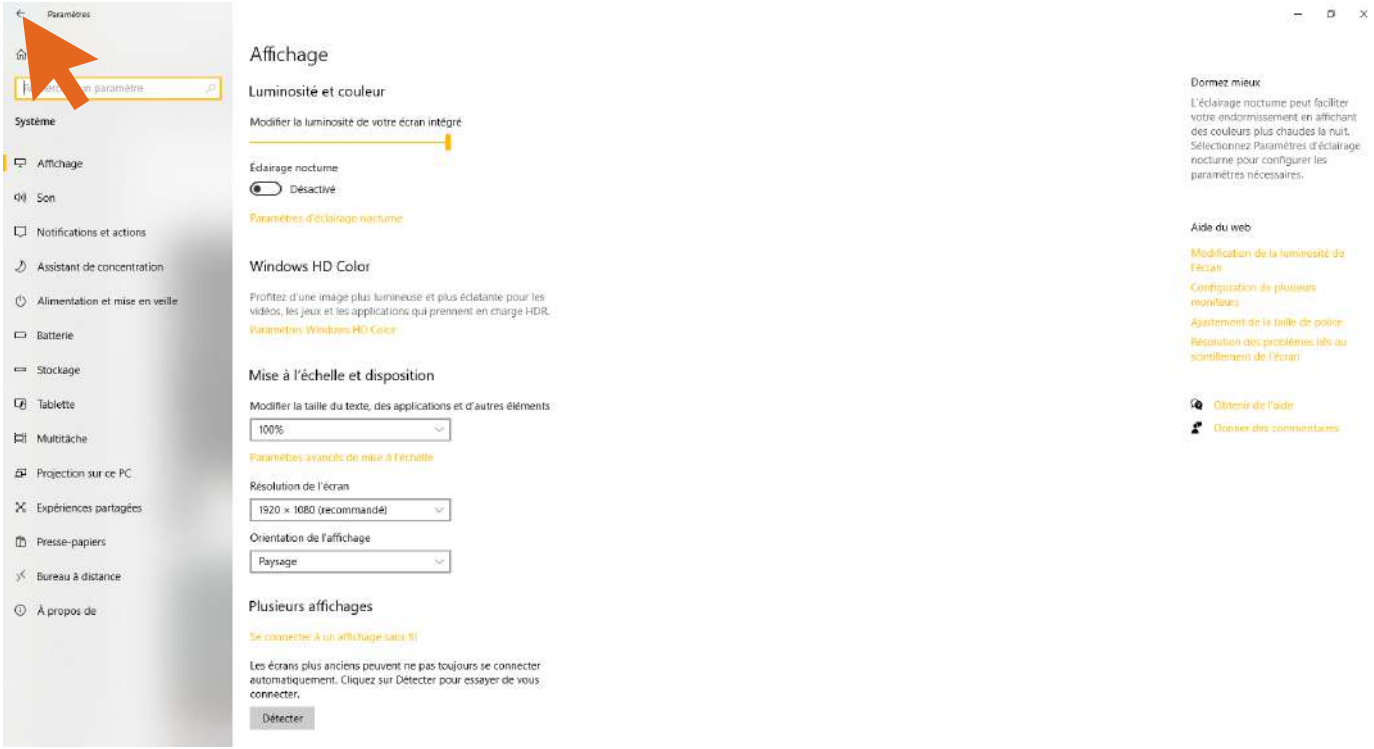


13 catégories qui répartissent les différents paramètres en fonction de leurs champs d'actions.

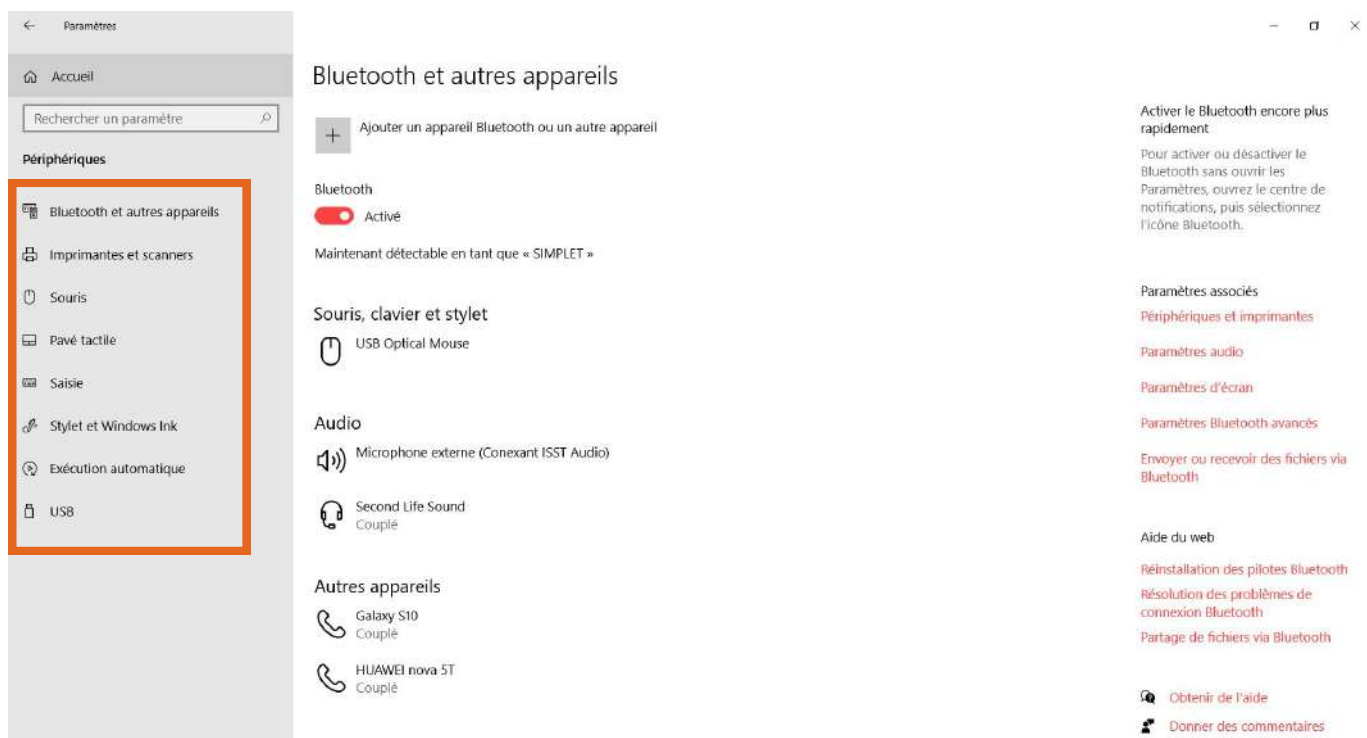


Chaque catégorie est découpée en sous catégorie, sur la gauche : affichage son.....

Pour sortir de la catégorie principale "Système", il vous suffit de cliquer sur la flèche en haut à gauche

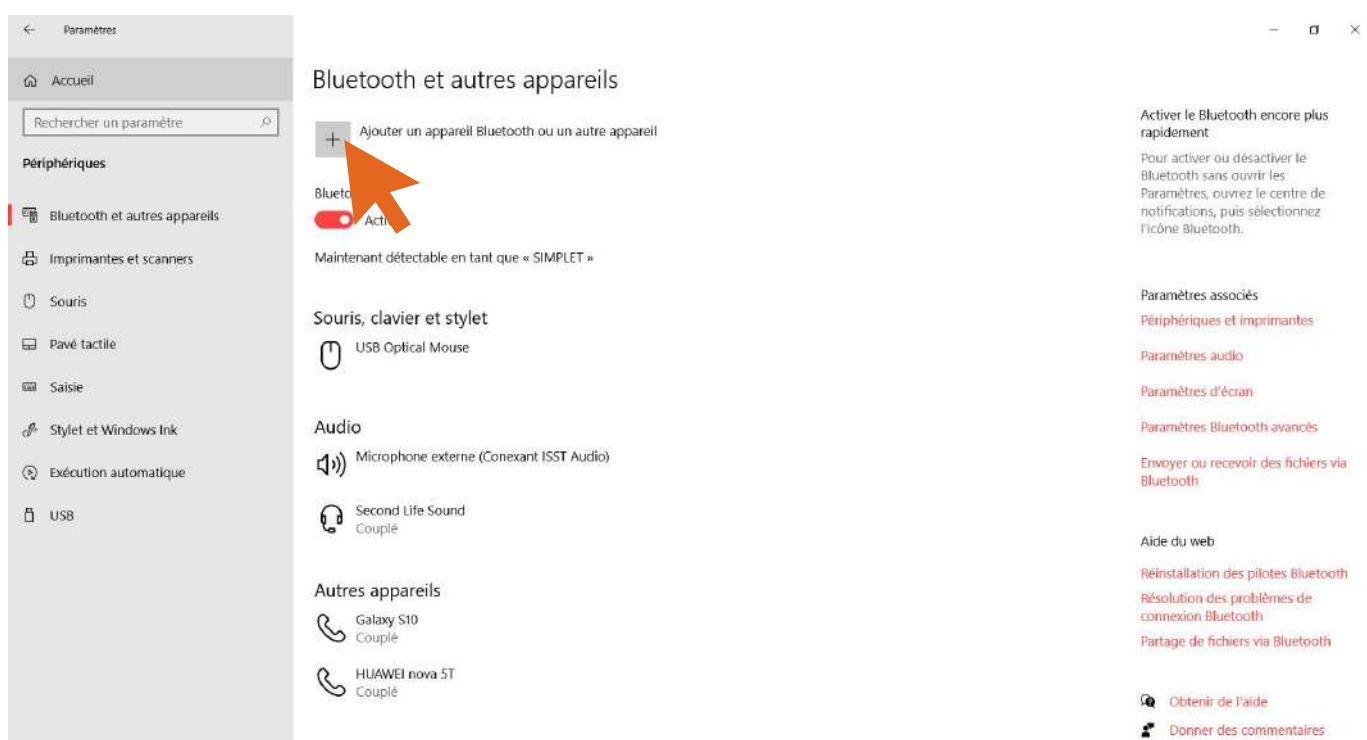


Ajouter un nouvel appareil bluetooth :



Ici vous pouvez connecter un nouvel appareil bluetooth (enceinte connectée...), ou dans le seconde catégorie votre nouvelle imprimante.

Vous pouvez également jouer sur la vitesse et l'aspect de votre curseur de souris en fonction de si vous utilisez le pavé tactile ou une souris classique.

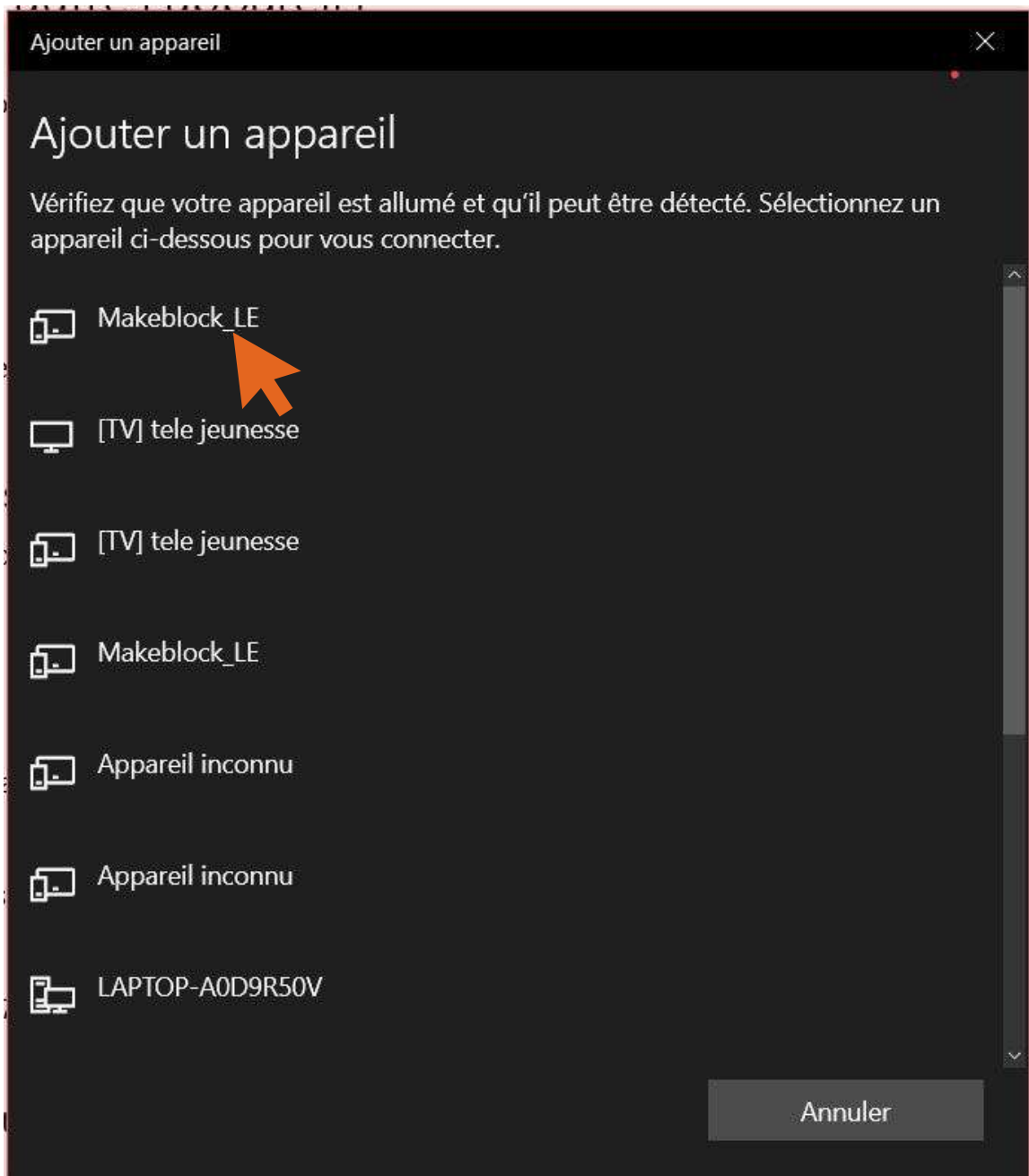




Pour une enceinte ou souris sans fil, **cliquez sur la 1ère catégorie.**

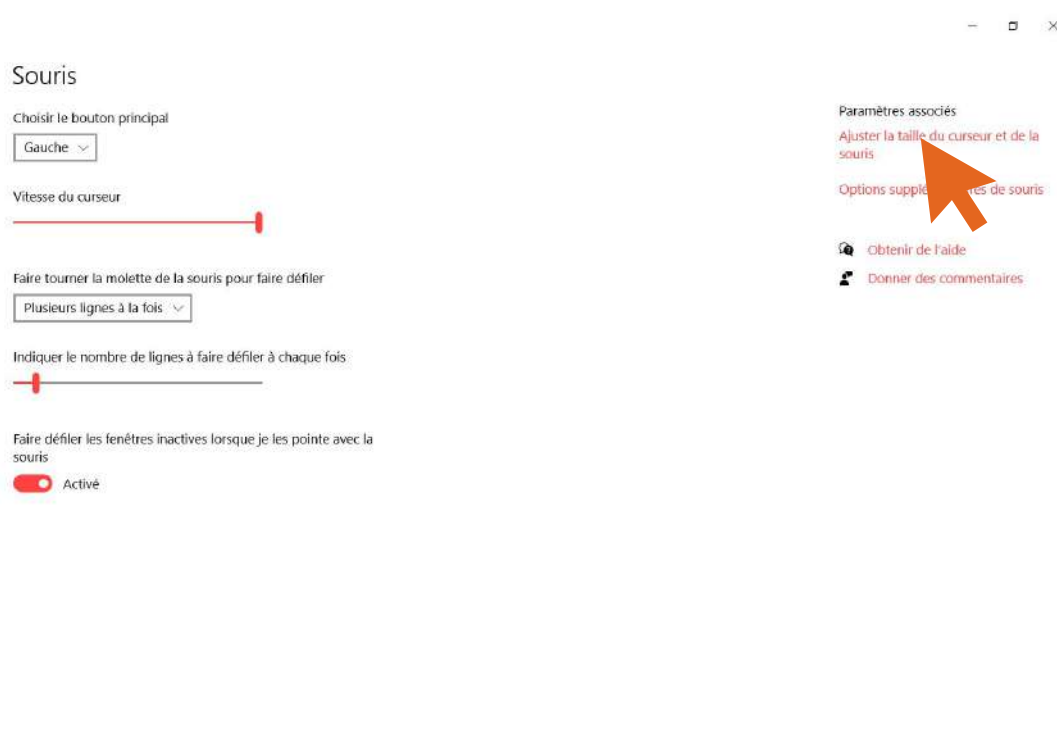
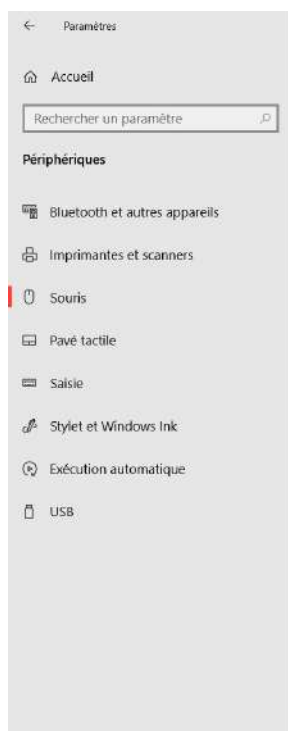
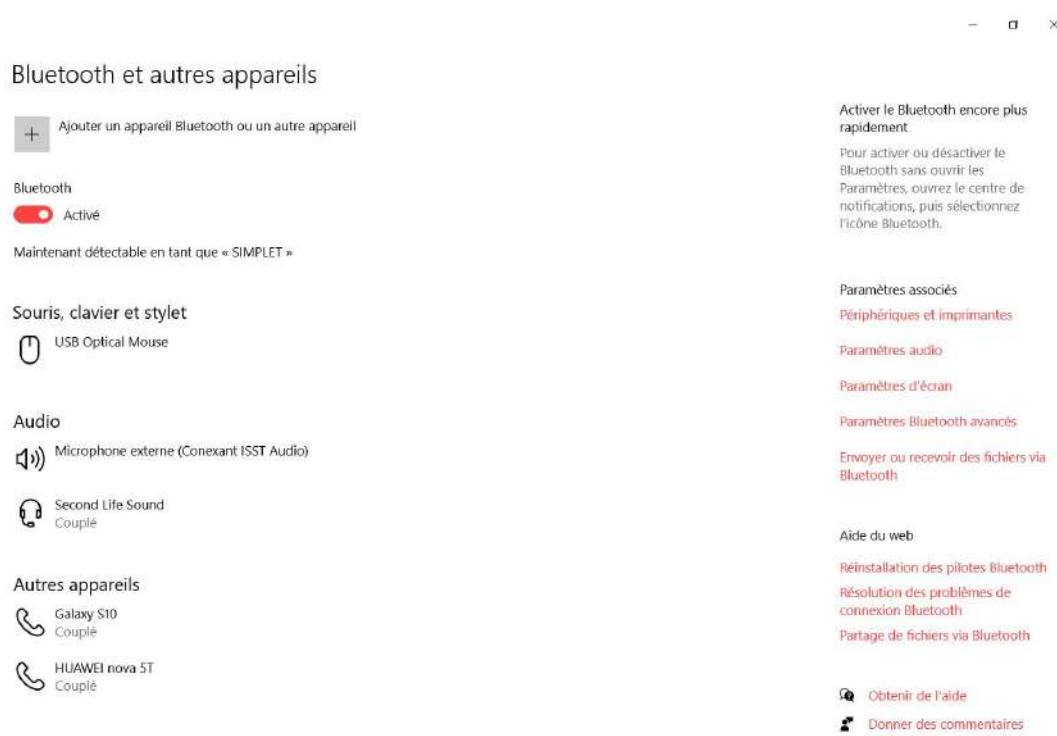
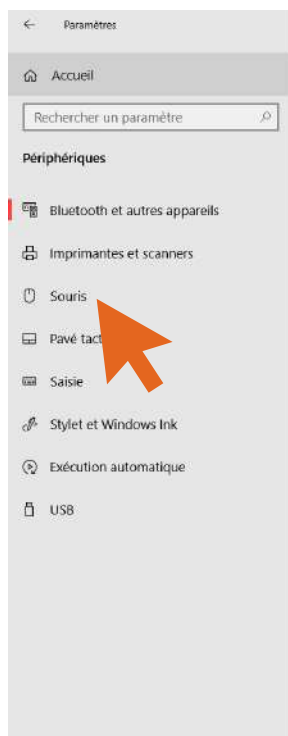
Pour un écran ou une télévision, **cliquez sur la 2ème catégorie.**

Pour le reste, manette de jeu etc...**cliquez sur la 3ème catégorie.**



Cliquez sur l'appareil qui correspond au nom de votre objet que vous souhaitez connecter.

Changer taille et couleur du curseur de souris



← Paramètres

Accueil

Rechercher un paramètre

Options d'ergonomie

Vision

- Écran
- Pointeur de souris**
- Curseur de texte
- Loupe
- Filtres de couleur
- Contraste élevé
- Narrateur

Audition

- Audio
- Sous-titres

Interaction

Pointeur de souris

Faciliter la visibilité du pointeur et des commentaires tactiles de la souris.

Modifier la taille et la couleur du pointeur

Modifier la taille du pointeur



Modifier la couleur du pointeur



Couleurs suggérées pour le pointeur



+ Choisir une couleur de pointeur personnalisée

Modifier la rétroaction tactile

Afficher la rétroaction visuelle autour des points de contact lorsque je touche l'écran

Activé

Obscurcir et agrandir la rétroaction visuelle pour les points de contact

Paramètres associés

[Paramètres supplémentaires de la souris](#)

[Paramètres du pavé tactile](#)

Aide du web

[Recherche de votre pointeur de souris](#)

[Obtenir de l'aide](#)

[Donner des commentaires](#)

← Paramètres

Accueil

Rechercher un paramètre

Options d'ergonomie

Vision

- Écran
- Pointeur de souris**
- Curseur de texte
- Loupe
- Filtres de couleur
- Contraste élevé
- Narrateur

Audition

- Audio
- Sous-titres

Interaction

Pointeur de souris

Faciliter la visibilité du pointeur et des commentaires tactiles de la souris.

Modifier la taille et la couleur du pointeur

Modifier la taille du pointeur



Modifier la couleur du pointeur



Modifier la rétroaction tactile

Afficher la rétroaction visuelle autour des points de contact lorsque je touche l'écran

Activé

Obscurcir et agrandir la rétroaction visuelle pour les points de contact

Paramètres associés

[Paramètres supplémentaires de la souris](#)

[Paramètres du pavé tactile](#)

Aide du web


[Recherche de votre pointeur de souris](#)

[Obtenir de l'aide](#)

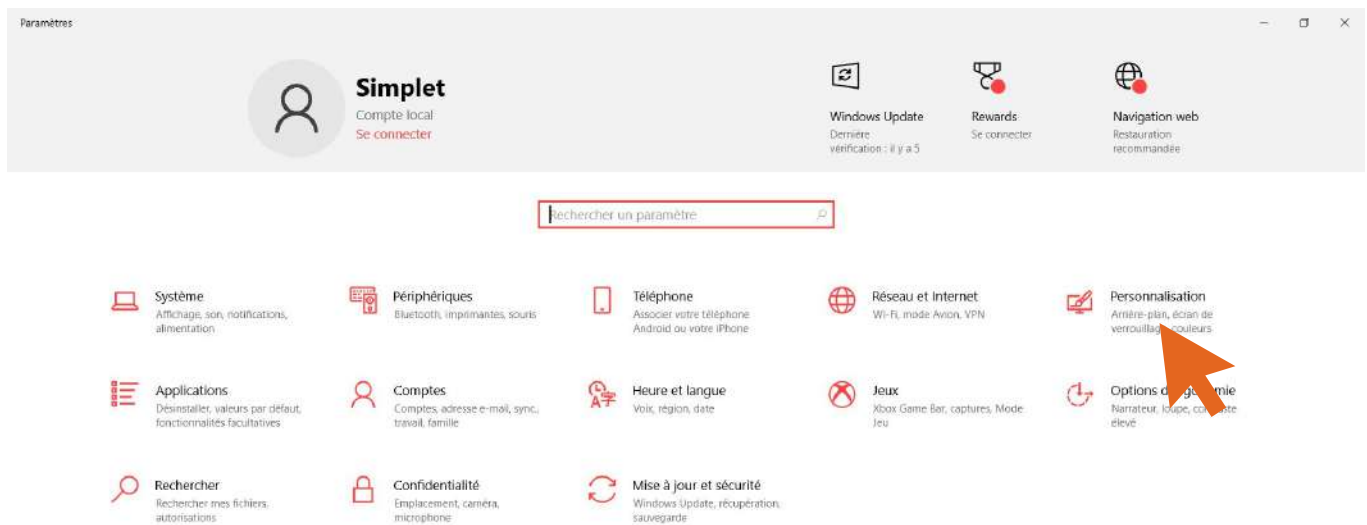
[Donner des commentaires](#)



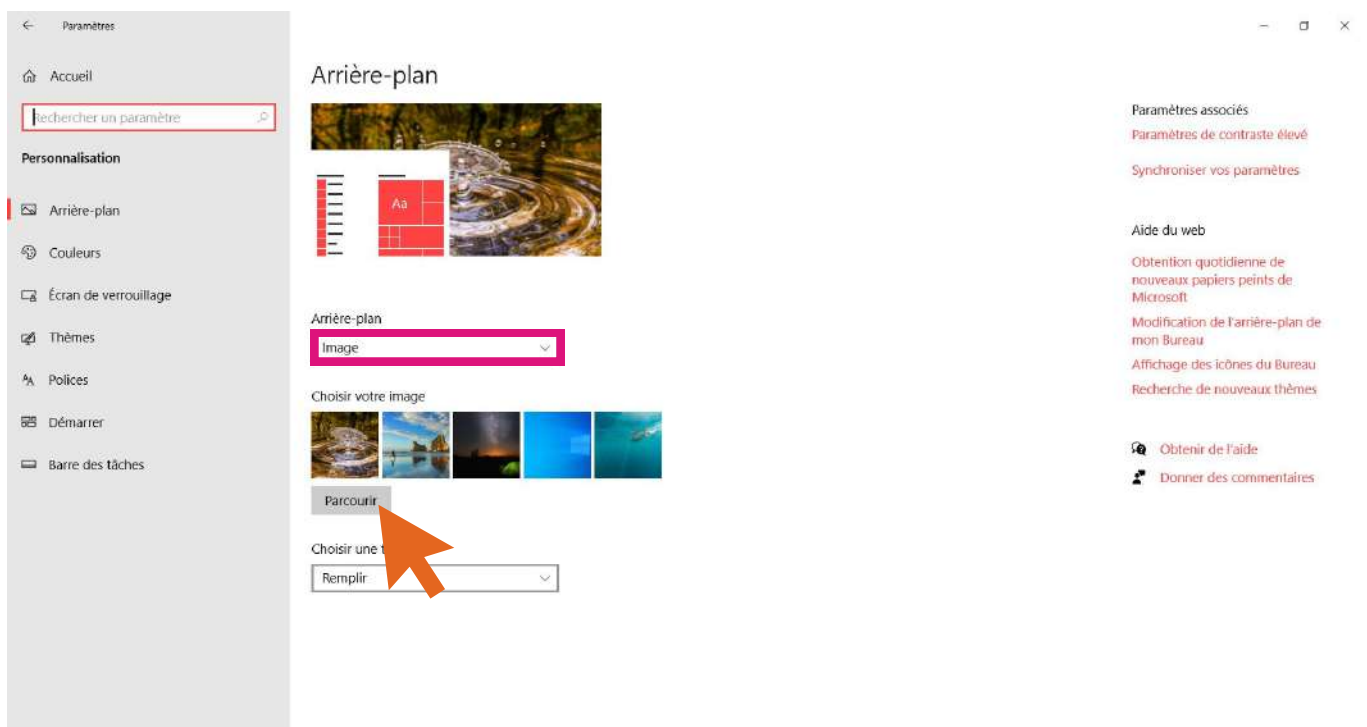
Choisissez ici n'importe quelle couleur. En cliquant sur le "+" vous avez accès à toute la palette de couleur.



Catégorie personnalisation




Changer son fond d'écran



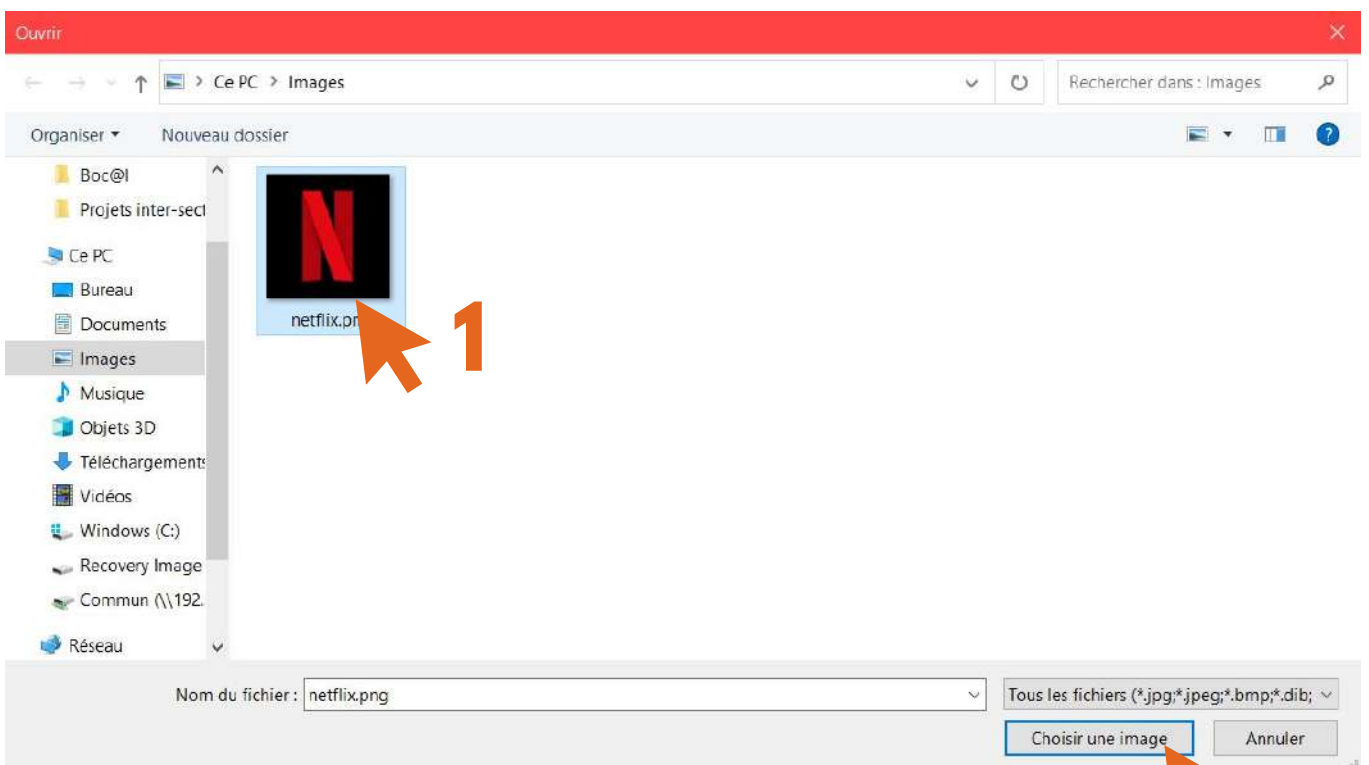
Assurez vous bien d'être en mode image

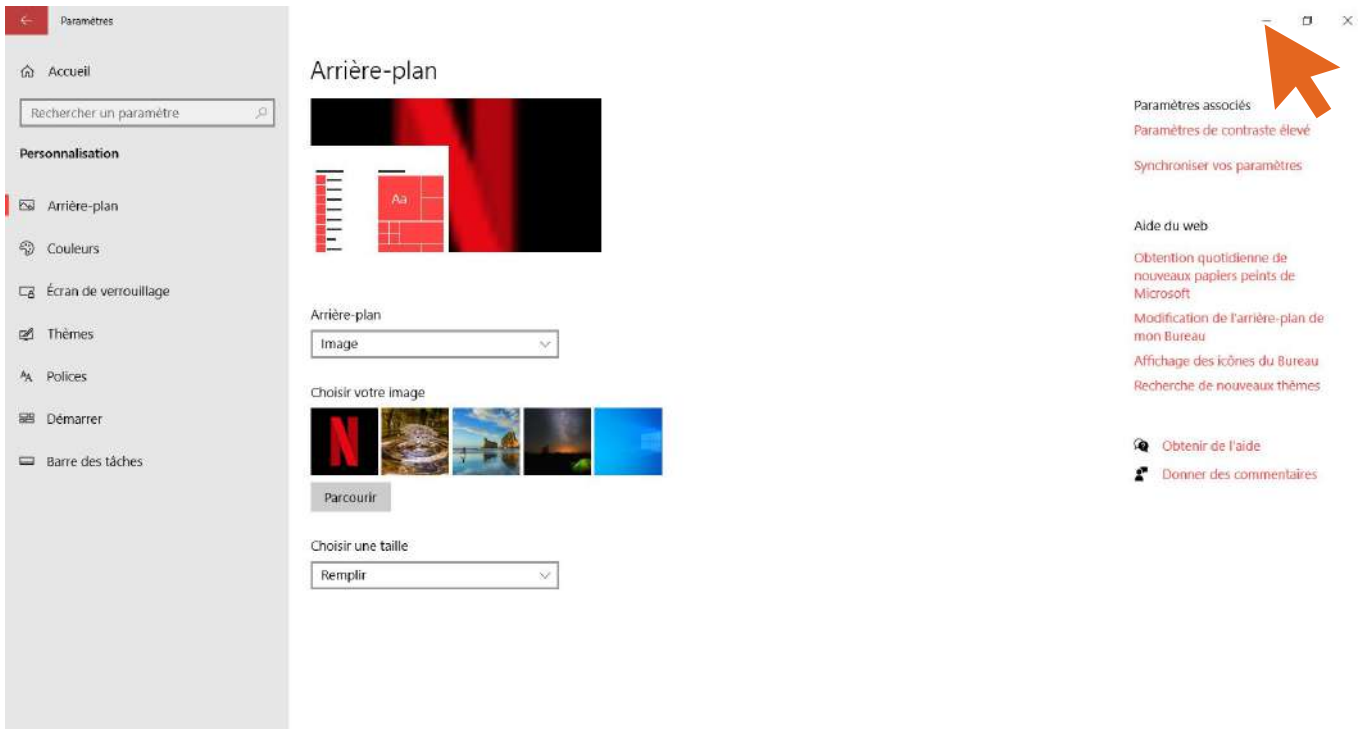
Puis cliquez sur "parcourir"



Votre explorateur de fichier s'ouvre alors dans le menu "image".

Sélectionnez votre image. Puis cliquez sur "choisir cette image" en bas à droite.

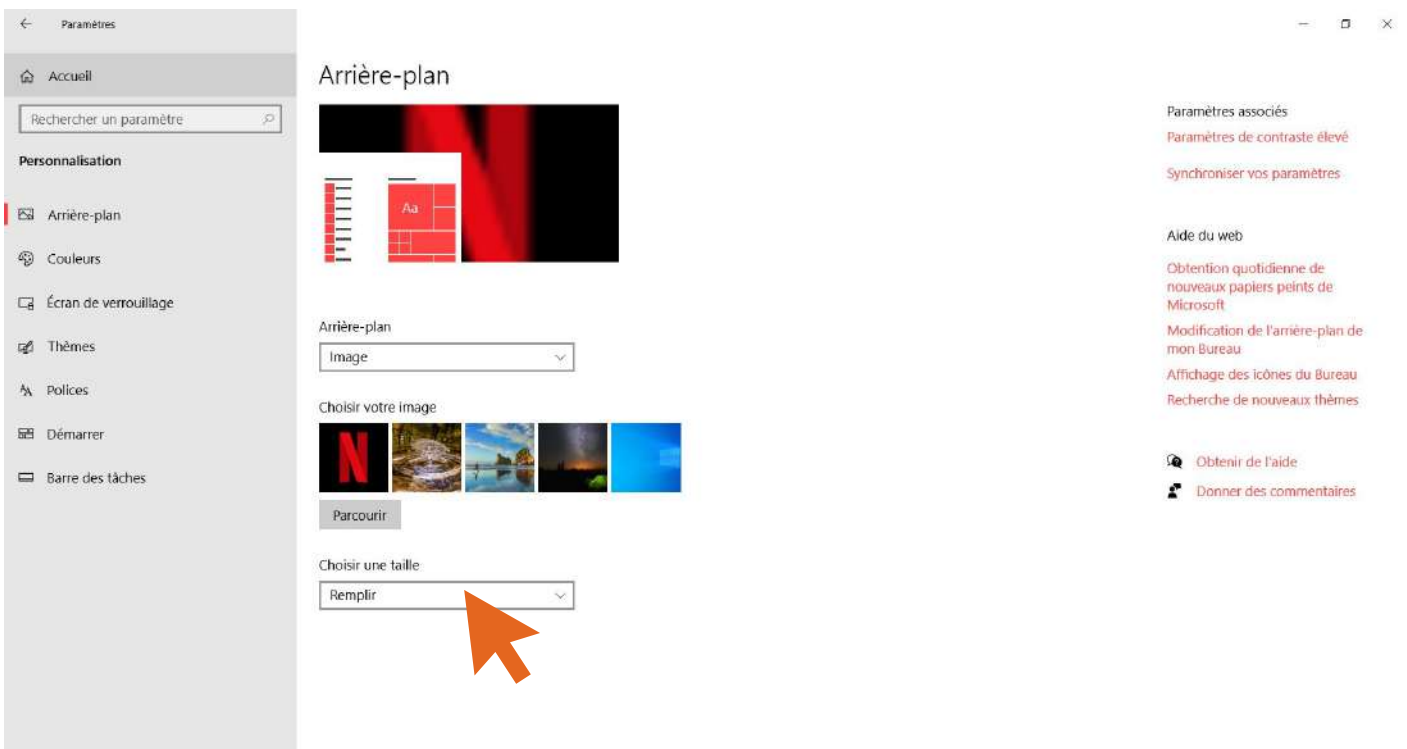


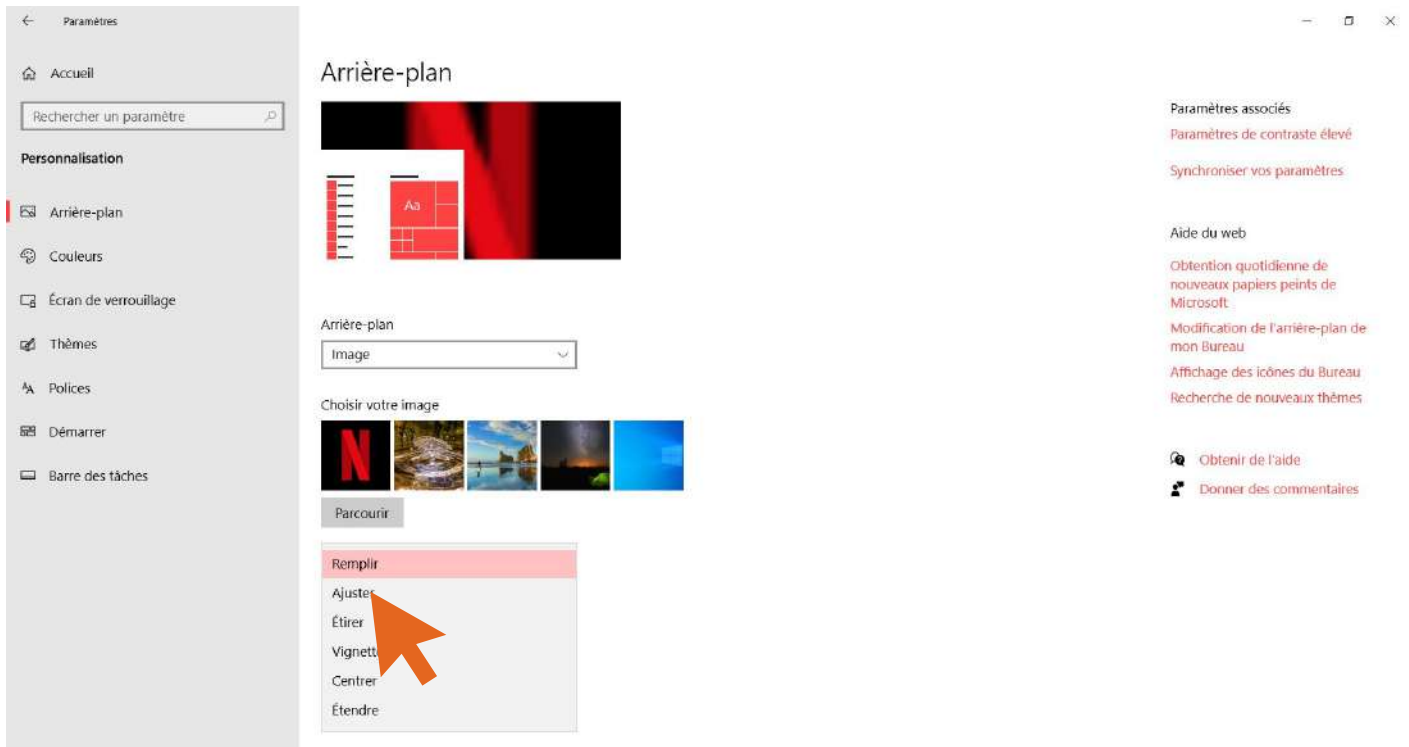


Vous allez maintenant "réduire" la fenêtre des paramètres afin de voir ce que le fond d'écran rend.



Je vois ici que mon "N" est trop grand, il dépasse de l'écran. Je vais donc revenir sur les paramètres afin d'essayer d'améliorer ceci.

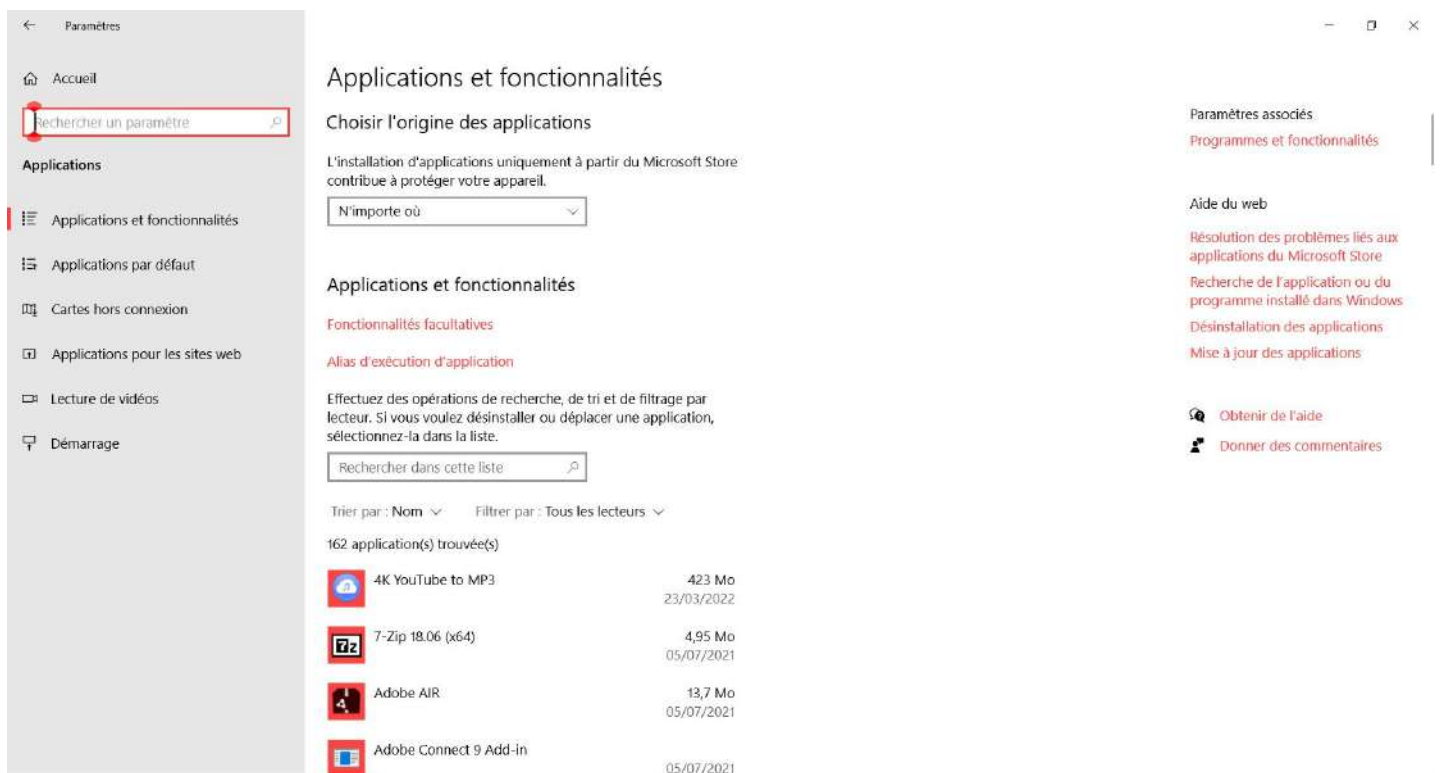
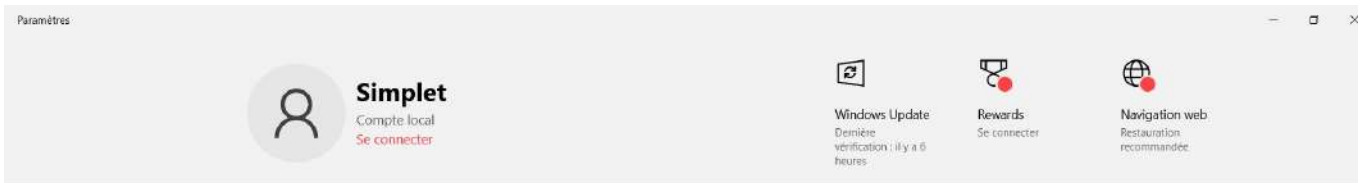




En venant cliquer sur ajuster votre image va automatiquement s'ajuster à la taille de votre écran. Si cela ne marche toujours pas, essayer les autres paramètres : étier, vignette, centrer, étendre



Applications



Ici on va pouvoir jouer sur 3 choses principalement :

- **La désinstallation d'applications**
- **Choisir l'application par défaut qui ouvre un type de fichier spécifique, pdf par exemple**
- **Choisir quelles applications s'allume au démarrage de l'ordinateur**

Désinstaller une application

Le logiciel "minecraft education" ici à une taille de 1,31 Go. Il ne me sert jamais je vais donc le désinstaller afin de gagner de la place.

The screenshot shows the Windows Settings application. On the left, the 'Paramètres' sidebar is visible with a search bar containing 'Rechercher un paramètre'. The main area is titled 'Applications et fonctionnalités' and lists various installed applications. The 'Minecraft Education' application is highlighted with an orange box, and an orange arrow points to it. The application's details are: 1,31 Go and 18/04/2023.

| Application | Taille | Date |
|---|----------------|-------------------|
| Microsoft Visual C++ 2015-2019 Redistributa... | 22,1 Mo | 12/01/2022 |
| Microsoft Visual C++ 2015-2022 Redistribut... | 17,6 Mo | 17/02/2022 |
| Microsoft Visual Studio Installer | | 17/02/2022 |
| Microsoft Web Deploy 4.0 | 14,6 Mo | 17/02/2022 |
| Minecraft Education | 1,31 Go | 18/04/2023 |
| MiniCut2d Software v2.6.5 | 6,49 Mo | 29/01/2022 |
| Mobile connecté Microsoft Corporation | 72,0 Ko | 19/05/2023 |
| Module d'expérience locale français (France) Microsoft Corporation | 16,0 Ko | 16/05/2023 |
| Mouse Trainer version 1.2.11 | | 05/07/2021 |
| Mozilla Firefox (x64 fr) | 216 Mo | 01/02/2023 |
| Mozilla Maintenance Service | 559 Ko | 05/07/2021 |
| MyEpson Portal | | 11/05/2023 |

← Paramètres












🏠 Accueil

Rechercher un paramètre 🔍

Applications

- ☰ Applications et fonctionnalités
- ☰ Applications par défaut
- ☰ Cartes hors connexion
- ☰ Applications pour les sites web
- ☰ Lecture de vidéos
- ☰ Démarrage

Applications et fonctionnalités

| | | | |
|---|--|----------|--------------|
|  | Microsoft Visual C++ 2015-2019 Redistributa... | 22,1 Mo | 12/01/2022 |
|  | Microsoft Visual C++ 2015-2022 Redistribut... | 17,6 Mo | 17/02/2022 |
|  | Microsoft Visual Studio Installer | | 17/02/2022 |
|  | Microsoft Web Deploy 4.0 | 14,6 Mo | 17/02/2022 |
|  | Minecraft Education | 1,31 Go | 18/04/2023 |
| | 1.19.52.0 | | |
| | | Modifier | Désinstaller |
|  | MiniCut2d Software v2.6.5 | 6,49 Mo | 29/01/2022 |
|  | Mobile connecté | 72,0 Ko | 19/05/2023 |
| | Microsoft Corporation | | |
|  | Module d'expérience locale français (France) | 16,0 Ko | 16/05/2023 |
| | Microsoft Corporation | | |
|  | Mouse Trainer version 1.2.11 | | 05/07/2021 |
|  | Mozilla Firefox (x64 fr) | 216 Mo | 01/02/2023 |
|  | Mozilla Maintenance Service | 559 Ko | |

← Paramètres












🏠 Accueil

Rechercher un paramètre 🔍

Applications

- ☰ Applications et fonctionnalités
- ☰ Applications par défaut
- ☰ Cartes hors connexion
- ☰ Applications pour les sites web
- ☰ Lecture de vidéos
- ☰ Démarrage


Applications et fonctionnalités

| | | | |
|---|--|----------|--------------|
|  | Microsoft Visual C++ 2015-2019 Redistributa... | 22,1 Mo | 12/01/2022 |
|  | Microsoft Visual C++ 2015-2022 Redistribut... | 17,6 Mo | 17/02/2022 |
|  | Microsoft Visual Studio Installer | | 17/02/2022 |
|  | Microsoft Web Deploy 4.0 | 14,6 Mo | 17/02/2022 |
|  | Minecraft Education | 1,31 Go | 18/04/2023 |
| | 1.19.52.0 | | |
| | | Modifier | Désinstaller |
|  | MiniCut2d Software v2.6.5 | 6,49 Mo | 29/01/2022 |
|  | Mobile connecté | 72,0 Ko | 19/05/2023 |
| | Microsoft Corporation | | |
|  | Module d'expérience locale français (France) | 16,0 Ko | 16/05/2023 |
| | Microsoft Corporation | | |
|  | Mouse Trainer version 1.2.11 | | 05/07/2021 |
|  | Mozilla Firefox (x64 fr) | 216 Mo | 01/02/2023 |
|  | Mozilla Maintenance Service | 559 Ko | |

Cette application et les informations qui lui sont associées vont être désinstallées.

Désinstaller

Modifier Désinstaller





Bienvenue dans l'Assistant de Configuration de Minecraft Education

L'Assistant de Configuration va vous permettre de changer la façon dont les fonctionnalités de Minecraft Education vont être installées sur votre ordinateur ou d'enlever Minecraft Education de votre ordinateur. Choisissez "Suivant" pour continuer ou "Annuler" pour quitter l'Assistant de Configuration.

< Précédent

Suivant >

Annuler

Modifier, Réparer ou Supprimer l'installation.

Sélectionnez l'opération que vous voulez exécuter



Modifier

Permet aux utilisateurs de changer la façon dont les fonctionnalités sont installées



Réparer

Répare des erreurs dans l'installation - répare des fichiers manquants ou corrompus, des raccourcis ou des entrées de registre.



Supprimer

Supprime Minecraft Education de votre ordinateur.

< Précédent

Suivant >

Annuler



Désinstaller Minecraft Education

Vous avez choisi d'enlever le logiciel de votre ordinateur.

Choisissez "Supprimer" pour enlever Minecraft Education de votre ordinateur. Pour revoir ou changer les paramètres d'installation, choisissez "Précédent". Choisissez "Annuler" pour quitter l'Assistant de Configuration.

< Précédent

Supprimer


Annuler



Suppression Minecraft Education

Veillez attendre que l'Assistant de Configuration supprime Minecraft Education.
L'opération peut prendre quelques minutes.

Action: Validation de l'installation



< Précédent

Suivant >

Annuler



Fin de l'Assistant de Configuration de Minecraft Education

Cliquez sur le bouton "Terminer" pour sortir de l'Assistant de Configuration

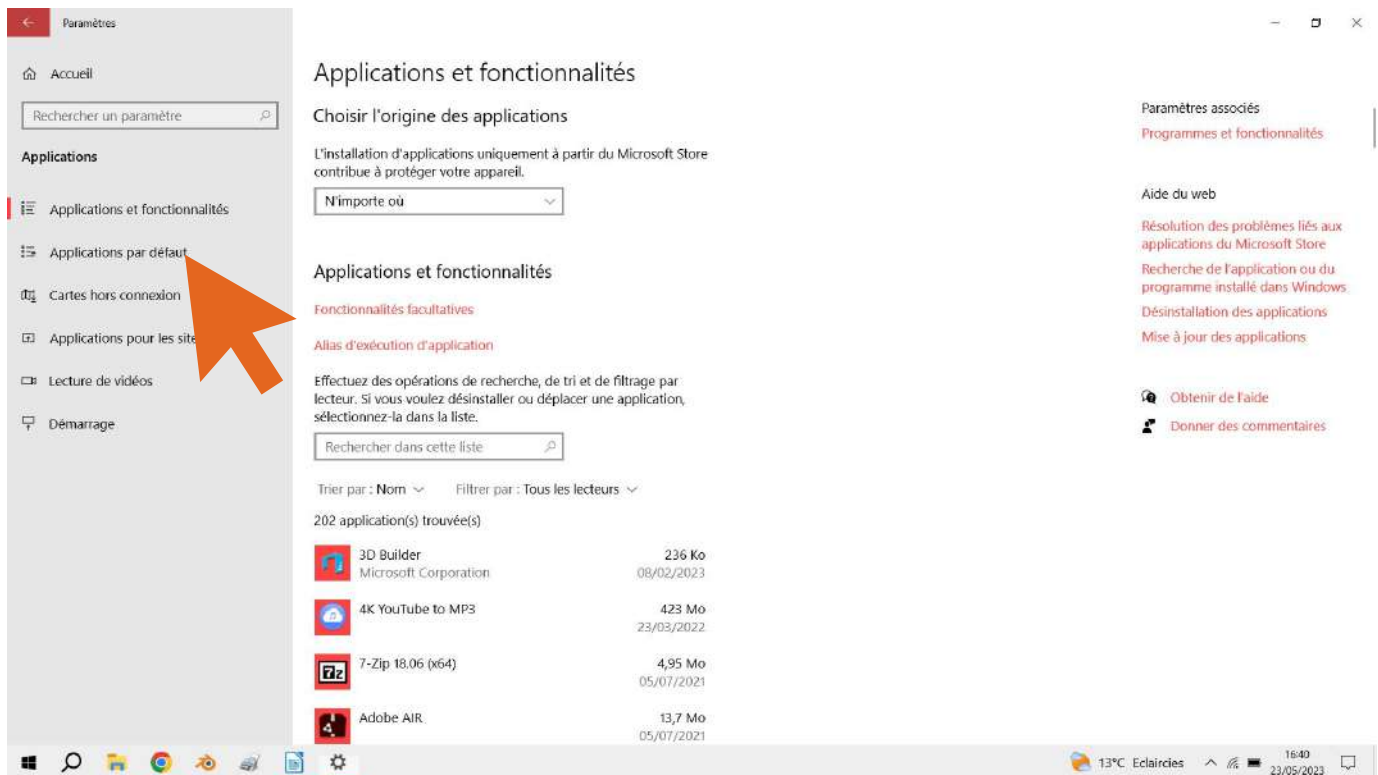
< Précédent

Terminer

Annuler >



Changer une application "par défaut"



Paramètres

Accueil

Rechercher un paramètre

Applications

- Applications et fonctionnalités
- Applications par défaut**
- Cartes hors connexion
- Applications pour les sites
- Lecture de vidéos
- Démarrage

Applications et fonctionnalités

Choisir l'origine des applications

L'installation d'applications uniquement à partir du Microsoft Store contribue à protéger votre appareil.

N'importe où

Applications et fonctionnalités

Fonctionnalités facultatives

Alias d'exécution d'application

Effectuez des opérations de recherche, de tri et de filtrage par lecteur. Si vous voulez désinstaller ou déplacer une application, sélectionnez-la dans la liste.

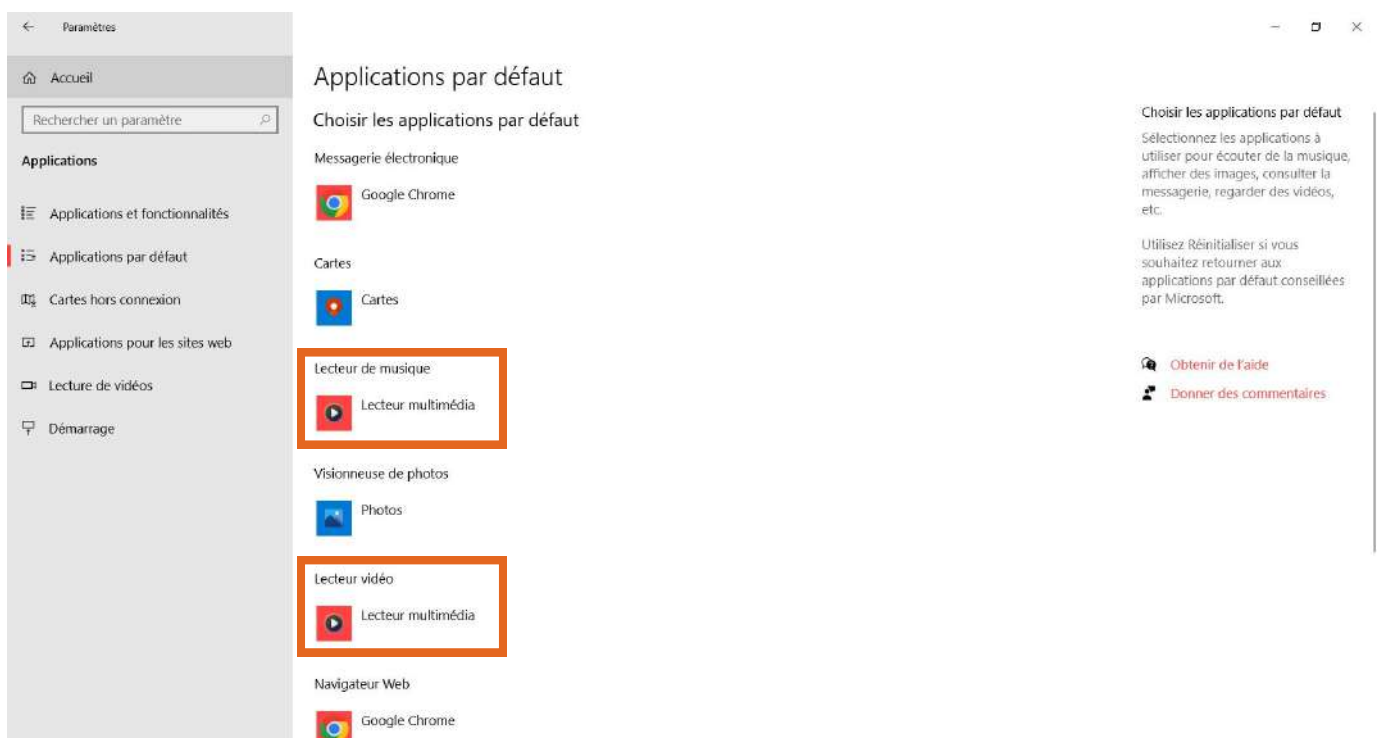
Rechercher dans cette liste

Trier par : Norm | Filtrer par : Tous les lecteurs

202 application(s) trouvée(s)

| Application | Taille | Date |
|-------------------------------------|---------|------------|
| 3D Builder Microsoft Corporation | 236 Ko | 08/02/2023 |
| 4K YouTube to MP3 | 423 Mo | 23/03/2022 |
| 7-Zip 18.06 (x64) | 4,95 Mo | 05/07/2021 |
| Adobe AIR | 13,7 Mo | 05/07/2021 |

13°C Eclaircies 16:40 23/05/2023



Paramètres

Accueil

Rechercher un paramètre

Applications

- Applications et fonctionnalités
- Applications par défaut**
- Cartes hors connexion
- Applications pour les sites web
- Lecture de vidéos
- Démarrage

Applications par défaut

Choisir les applications par défaut

Messagerie électronique

- Google Chrome

Cartes

- Cartes

Lecteur de musique

- Lecteur multimédia**

Visionneuse de photos

- Photos

Lecteur vidéo

- Lecteur multimédia**

Navigateur Web

- Google Chrome

Choisir les applications par défaut.

Sélectionnez les applications à utiliser pour écouter de la musique, afficher des images, consulter la messagerie, regarder des vidéos, etc.

Utilisez Réinitialiser si vous souhaitez retourner aux applications par défaut conseillées par Microsoft.

Obtenir de l'aide

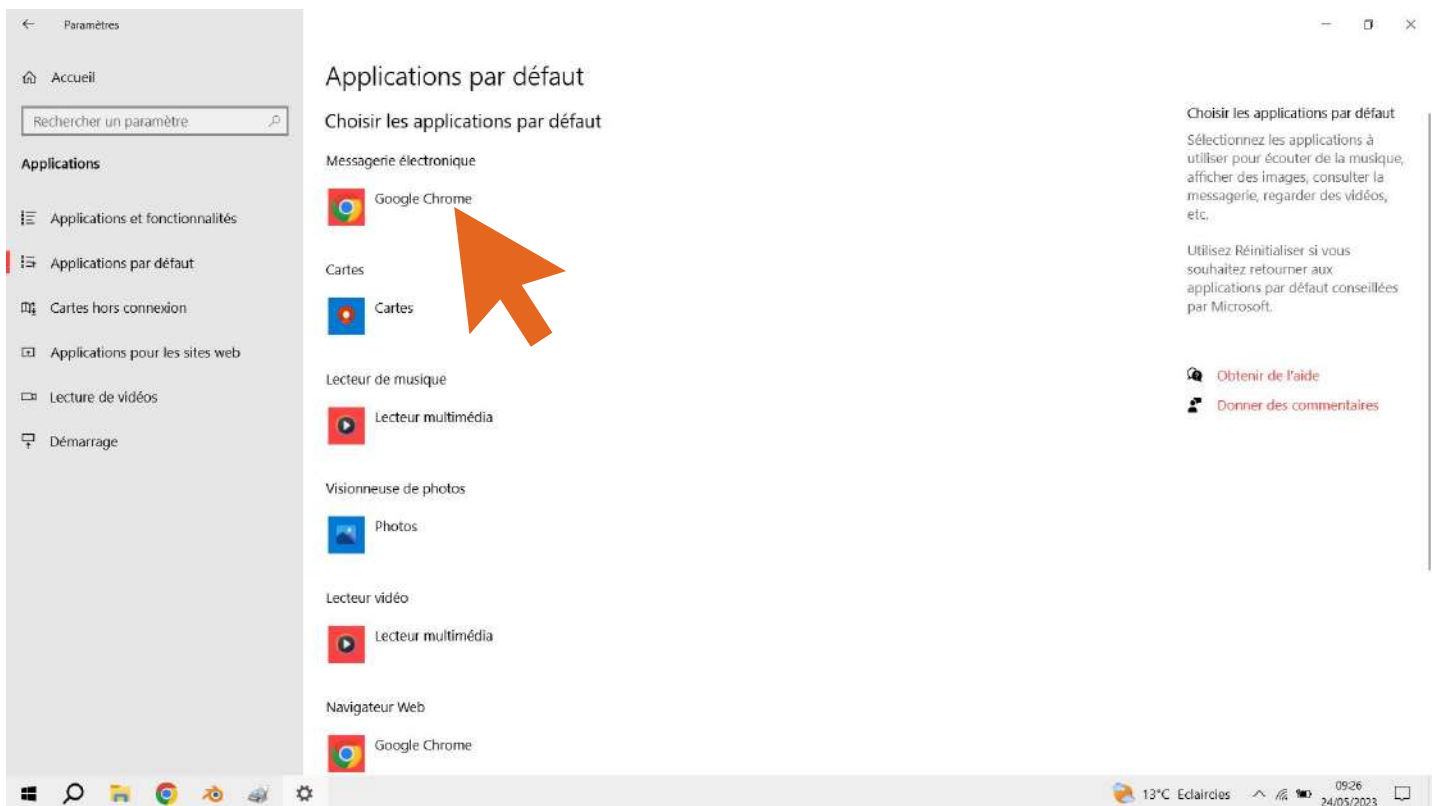
Donner des commentaires

Qu'est ce qu'une application par défaut déjà ?

C'est l'application qui est paramétrée afin d'ouvrir automatiquement un certain type de fichier.

On voit sur la capture précédente que sur mon ordinateur, tous les **fichiers musiques** ainsi que **vidéos** : mp3, mp4, ogg, avi...s'ouvriront avec le logiciel "lecteur multimédia".

Pour modifier l'application qui par défaut ouvre un certain types de fichiers :



Paramètres

Accueil

Rechercher un paramètre

Applications

- Applications et fonctionnalités
- Applications par défaut**
- Cartes hors connexion
- Applications pour les sites web
- Lecture de vidéos
- Démarrage

Applications par défaut

Choisir les applications par défaut

Messagerie électronique

Google Chrome

Choisir une application

- Courrier
Recommandé pour Windows 10
- Firefox**
- Google Chrome
- Microsoft Edge
- Rechercher une application dans le Microsoft Store

Lecteur multimédia

Navigateur Web

Google Chrome

Choisir les applications par défaut

Sélectionnez les applications à utiliser pour écouter de la musique, afficher des images, consulter la messagerie, regarder des vidéos, etc.

Utilisez Réinitialiser si vous souhaitez retourner aux applications par défaut conseillées par Microsoft.

[Obtenir de l'aide](#)

[Donner des commentaires](#)

13°C Eclaircies 09:27 24/05/2023

Paramètres

Accueil

Rechercher un paramètre

Applications

- Applications et fonctionnalités
- Applications par défaut**
- Cartes hors connexion
- Applications pour les sites web
- Lecture de vidéos
- Démarrage

Applications par défaut

Choisir les applications par défaut

Messagerie électronique

Firefox

Cartes

Cartes

Lecteur de musique

Lecteur multimédia

Visionneuse de photos

Photos

Lecteur vidéo

Lecteur multimédia

Navigateur Web

Google Chrome

Choisir les applications par défaut

Sélectionnez les applications à utiliser pour écouter de la musique, afficher des images, consulter la messagerie, regarder des vidéos, etc.

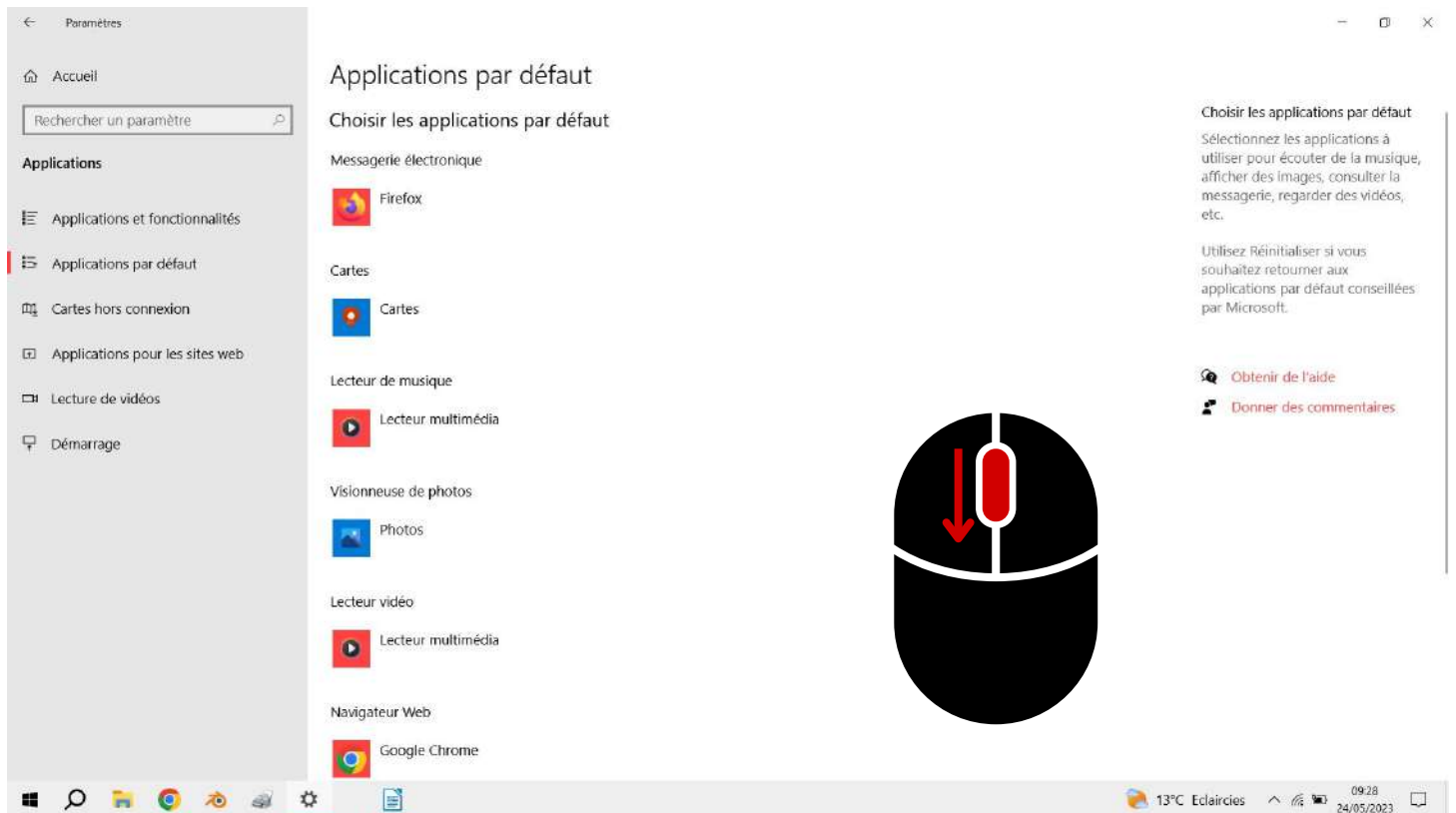
Utilisez Réinitialiser si vous souhaitez retourner aux applications par défaut conseillées par Microsoft.

[Obtenir de l'aide](#)

[Donner des commentaires](#)

13°C Eclaircies 09:28 24/05/2023

Pour les plus courageux



Paramètres

Accueil

Rechercher un paramètre

Applications

- Applications et fonctionnalités
- Applications par défaut**
- Cartes hors connexion
- Applications pour les sites web
- Lecture de vidéos
- Démarrage

Applications par défaut

Choisir les applications par défaut

Messagerie électronique

- Firefox

Cartes

- Cartes

Lecteur de musique

- Lecteur multimédia

Visionneuse de photos

- Photos

Lecteur vidéo

- Lecteur multimédia

Navigateur Web

- Google Chrome


Choisir les applications par défaut

Sélectionnez les applications à utiliser pour écouter de la musique, afficher des images, consulter la messagerie, regarder des vidéos, etc.

Utilisez Réinitialiser si vous souhaitez retourner aux applications par défaut conseillées par Microsoft.

Obtenir de l'aide

Donner des commentaires



Paramètres

Accueil

Rechercher un paramètre

Applications

- Applications et fonctionnalités
- Applications par défaut**
- Cartes hors connexion
- Applications pour les sites web
- Lecture de vidéos
- Démarrage

Applications par défaut

Lecteur multimédia

Visionneuse de photos

- Photos

Lecteur vidéo

- Lecteur multimédia

Navigateur Web

- Google Chrome

Restaurer les valeurs par défaut recommandées par Microsoft

Réinitialiser

Choisir les applications par défaut par type de fichier

Choisir les applications par défaut par protocole

Définir les valeurs par défaut par application











Paramètres de navigateur recommandés



Choisir les applications par défaut par type de fichier

Associer des types de fichiers à des applications spécifiques

 [Obtenir de l'aide](#)


| Nom | Application par défaut |
|--|--|
| .001 001 Archive |  7-Zip File Manager |
| .123 Classeur OpenOffice.org 1.1 |  LibreOffice |
| .386 Pilote de périphérique virtuel |  Choisir une application par défaut |
| .3fr Fichier 3FR |  Photos |
| .3g2 Fichier 3G2 |  Lecteur multimédia |
| .3ga 3GA Audio File (VLC) |  VLC media player |
| .3gp Fichier 3GP |  Lecteur multimédia |
| .3gp2 Fichier 3GP2 |  Lecteur multimédia |
| .3gpp Fichier 3GPP |  Lecteur multimédia |
| .3mf Objet 3D |  3D Builder |











Vous pouvez ici changer l'application utilisées pour l'ouverture de chacune des extensions prise en compte par votre ordinateur (ils en existent vraiment beaucoup et la plupart nous sont inconnus).

Choisir les applications par défaut par type de fichier

Associer des types de fichiers à des applications spécifiques

 [Obtenir de l'aide](#)

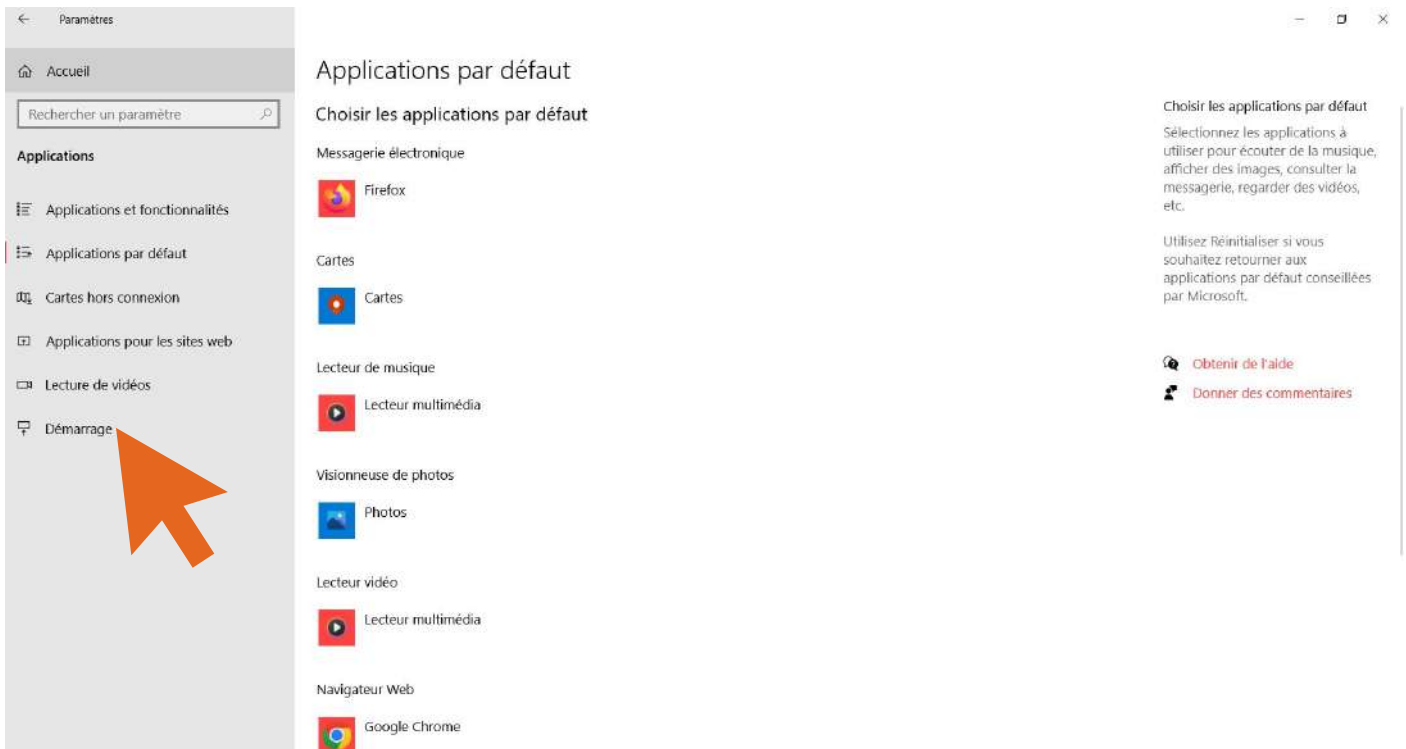
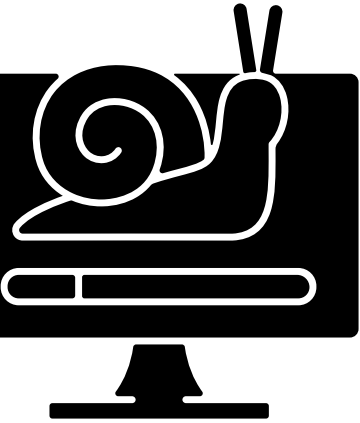


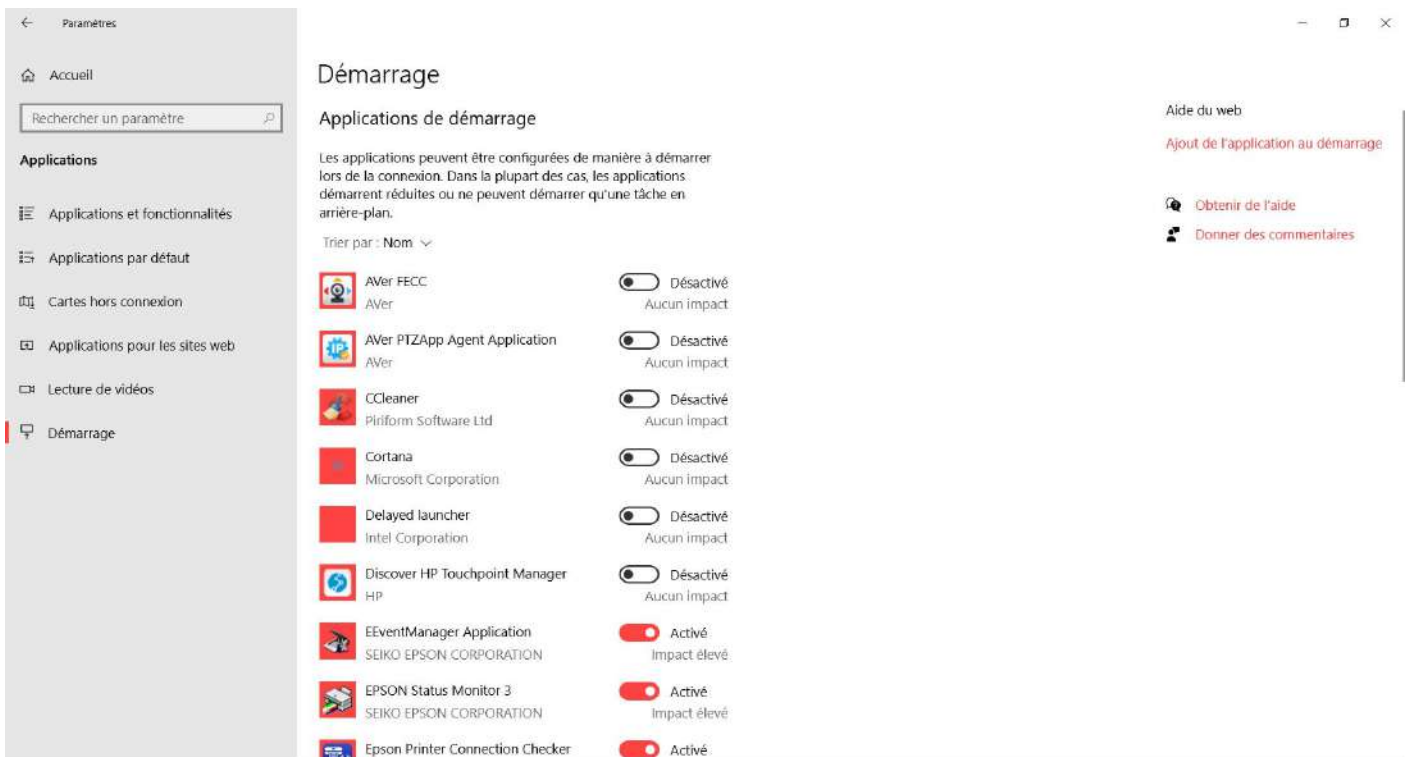
| Nom | Application par défaut |
|--|--|
| .001 001 Archive |  7-Zip File Manager |
| .123 Classeur OpenOffice.org 1.1 |  LibreOffice |
| .386 Pilote de périphérique virtuel |  Choisir une application par défaut |
| .3fr Fichier 3FR |  Photos |
| .3g2 Fichier 3G2 |  Lecteur multimédia |
| .3ga 3GA Audio File (VLC) |  VLC media player |
| .3gp Fichier 3GP |  Lecteur multimédia |
| .3gp2 Fichier 3GP2 |  Lecteur multimédia |
| .3gpp Fichier 3GPP |  Lecteur multimédia |
| .3mf Objet 3D |  3D Builder |

Au démarrage

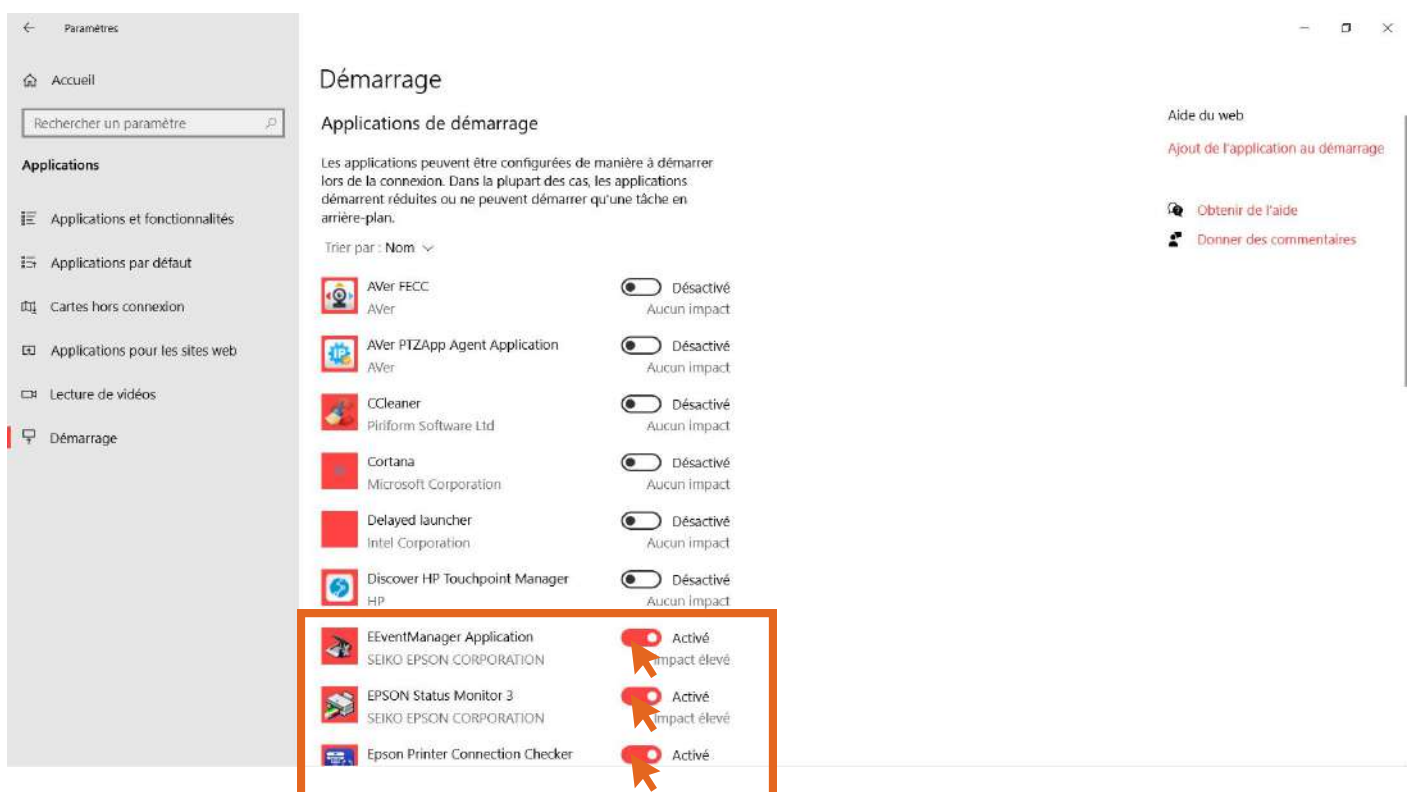
Votre ordinateur est lent à démarrer ? Cela est peut-être du à :

- **Son âge**
- **Composants vieillissants et poussiéreux..**
- **Applications/logiciels qui s'allume en même temps que lui.**





Ici tout ce qui est inscrit "activé", s'allume en même temps que votre ordinateur. Juste en dessous est inscrit l'impact sur le temps de démarrage de ce dernier.



← Paramètres

Accueil

Rechercher un paramètre

Applications










- Applications et fonctionnalités
- Applications par défaut
- Cartes hors connexion
- Applications pour les sites web
- Lecture de vidéos
- Démarrage**

Démarrage

Applications de démarrage

Les applications peuvent être configurées de manière à démarrer lors de la connexion. Dans la plupart des cas, les applications démarrent réduites ou ne peuvent démarrer qu'une tâche en arrière-plan.

Trier par : Nom

| | |
|--|--|
|  Aver FECC Aver | <input type="checkbox"/> Désactivé Aucun impact |
|  Aver PTZApp Agent Application Aver | <input type="checkbox"/> Désactivé Aucun impact |
|  CCleaner Piriform Software Ltd | <input type="checkbox"/> Désactivé Aucun impact |
|  Cortana Microsoft Corporation | <input type="checkbox"/> Désactivé Aucun impact |
|  Delayed launcher Intel Corporation | <input type="checkbox"/> Désactivé Aucun impact |
|  Discover HP Touchpoint Manager HP | <input type="checkbox"/> Désactivé Aucun impact |
|  EEventManager Application SEIKO EPSON CORPORATION | <input type="checkbox"/> Désactivé Impact élevé |
|  EPSON Status Monitor 3 SEIKO EPSON CORPORATION | <input type="checkbox"/> Désactivé Impact élevé |
|  Epson Printer Connection Checker | <input type="checkbox"/> Désactivé |

Aide du web

[Ajout de l'application au démarrage](#)

[Obtenir de l'aide](#)

[Donner des commentaires](#)

← Paramètres

Rechercher un paramètre

Applications










- Applications et fonctionnalités
- Applications par défaut
- Cartes hors connexion
- Applications pour les sites web
- Lecture de vidéos
- Démarrage**

Démarrage

Applications de démarrage

Les applications peuvent être configurées de manière à démarrer lors de la connexion. Dans la plupart des cas, les applications démarrent réduites ou ne peuvent démarrer qu'une tâche en arrière-plan.

Trier par : Nom

| | |
|--|--|
|  Aver FECC Aver | <input type="checkbox"/> Désactivé Aucun impact |
|  Aver PTZApp Agent Application Aver | <input type="checkbox"/> Désactivé Aucun impact |
|  CCleaner Piriform Software Ltd | <input type="checkbox"/> Désactivé Aucun impact |
|  Cortana Microsoft Corporation | <input type="checkbox"/> Désactivé Aucun impact |
|  Delayed launcher Intel Corporation | <input type="checkbox"/> Désactivé Aucun impact |
|  Discover HP Touchpoint Manager HP | <input type="checkbox"/> Désactivé Aucun impact |
|  EEventManager Application SEIKO EPSON CORPORATION | <input type="checkbox"/> Désactivé Impact élevé |
|  EPSON Status Monitor 3 SEIKO EPSON CORPORATION | <input type="checkbox"/> Désactivé Impact élevé |
|  Epson Printer Connection Checker | <input type="checkbox"/> Désactivé |

Aide du web

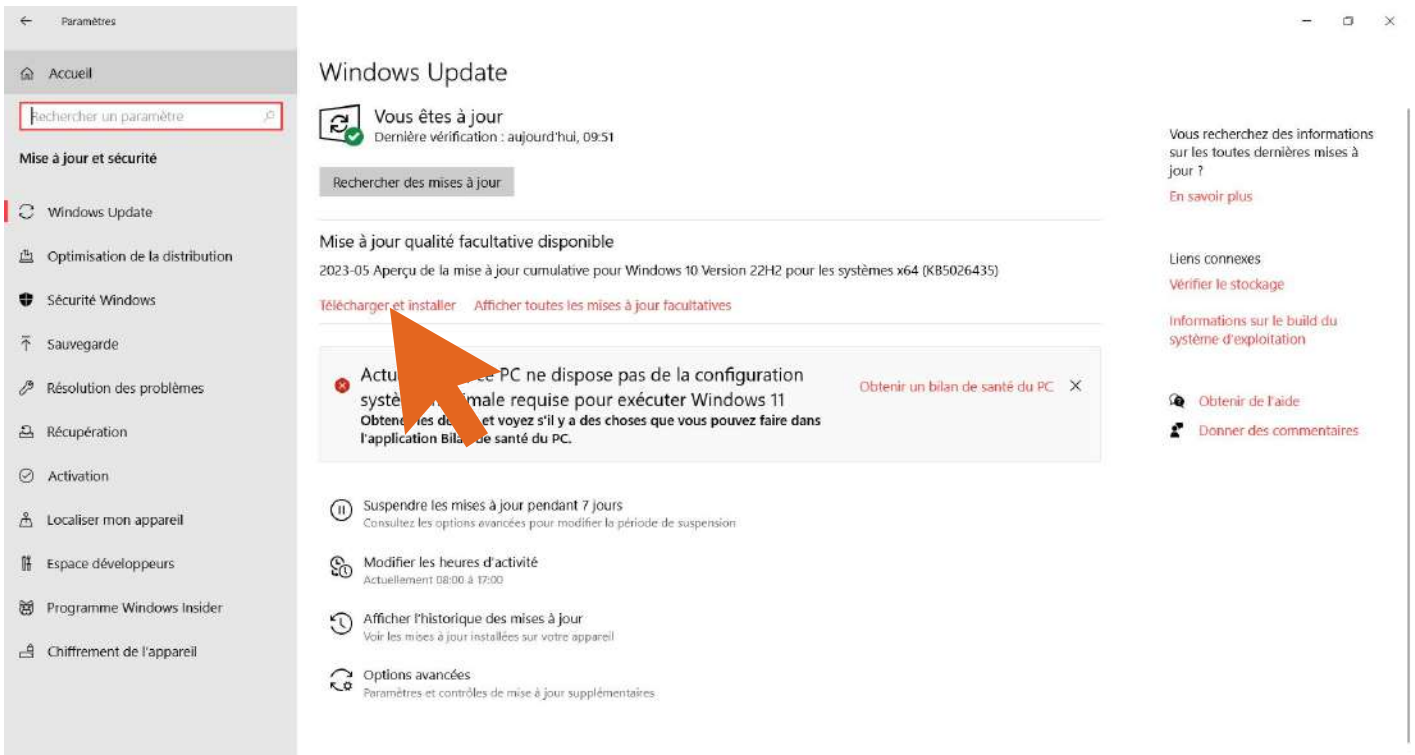
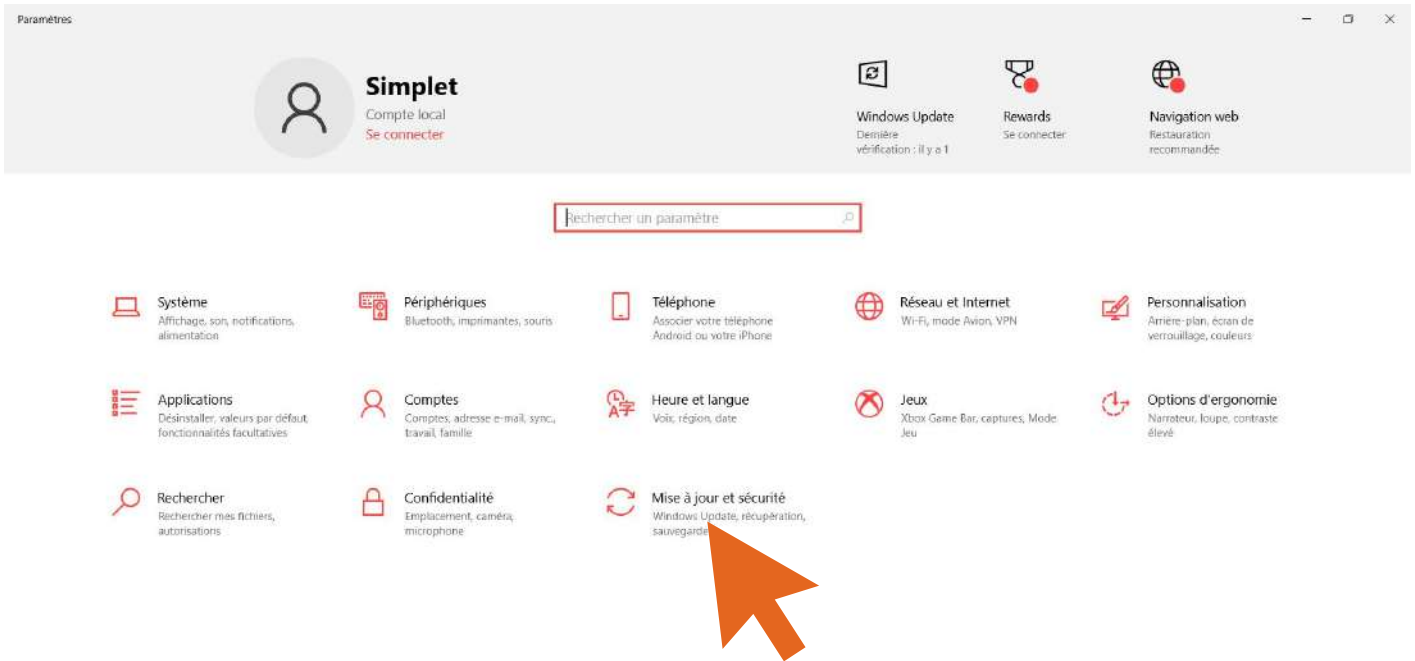
[Ajout de l'application au démarrage](#)

[Obtenir de l'aide](#)

[Donner des commentaires](#)

Windows update et sécurité

Les mises à jour



Sécurité windows

The screenshot shows the Windows Update settings page. On the left, the 'Sécurité Windows' option is highlighted with an orange arrow. The main content area displays 'Windows Update' with a status of 'Vous êtes à jour' (You are up to date) and a 'Rechercher des mises à jour' (Check for updates) button. Below this, there is a section for 'Mise à jour qualité facultative disponible' (Optional quality update available) for Windows 10 Version 22H2. A prominent warning message states: 'Actuellement, ce PC ne dispose pas de la configuration système minimale requise pour exécuter Windows 11. Obtenez les détails et voyez s'il y a des choses que vous pouvez faire dans l'application Bilan de santé du PC.' (Currently, this PC does not have the minimum system configuration required to run Windows 11. Get the details and see if there are things you can do in the PC Health app.) Below the warning, several update options are listed, such as 'Suspendre les mises à jour pendant 7 jours' (Suspend updates for 7 days) and 'Modifier les heures d'activité' (Change active hours).

The screenshot shows the Windows Security settings page. The 'Zones de protection' (Protection zones) section is highlighted with an orange border. This section lists several protection categories, each with a green shield icon and the text 'Aucune action requise.' (No action required): 'Protection contre les virus et menaces' (Virus and threat protection), 'Protection du compte' (Account protection), 'Pare-feu et protection réseau' (Firewall and network protection), 'Contrôle des applications et du navigateur' (App and browser control), 'Sécurité de l'appareil' (Device security), 'Performances et intégrité de l'appareil' (Device performance and integrity), and 'Options de contrôle parental' (Family safety). The right sidebar contains information about protecting the PC and links to help and feedback.

Le but ici est d'avoir des pastilles vertes sur chaque catégories.